

Situation épidémiologique du suicide en Loire-Atlantique

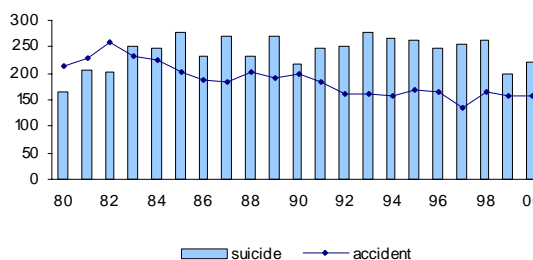
La mortalité par suicide

- Le suicide a été à l'origine de 226 décès en moyenne chaque année au cours de la période 1998-2000 en Loire-Atlantique.
- La comparaison de la mortalité par suicide et de la mortalité par accident de la circulation illustre l'importance du problème. Depuis le milieu des années 80, le suicide cause plus de décès que les accidents de la circulation.
- Les décès par suicide concernent surtout les hommes (73 % des décès pour 1998-2000).
- La fréquence des décès par suicide dans la population augmente avec l'âge, chez les hommes comme chez les femmes. Le taux de mortalité masculine par suicide est ainsi multiplié par 6 entre la tranche d'âge des 15-24 ans et celle des 75 ans et plus.
- Mais le suicide est une cause de décès prématurés importante. Il constitue la deuxième cause de mortalité chez les hommes de moins de 65 ans (8 % de l'ensemble des décès) et chez les femmes (7 %). Chez les personnes plus jeunes, le suicide pèse encore plus lourdement dans la mortalité puisqu'il représente 19 % des décès survenus chez les hommes de 15 à 44 ans, et 14 % chez les femmes.
- Depuis le milieu des années 80, la mortalité par suicide a diminué, en Loire-Atlantique comme en France.

Chez les hommes, le taux de mortalité par suicide a baissé de -2,2 % en moyenne chaque année entre 1985 et 1999 (-2,0 % en France). Malgré cette baisse, le taux de mortalité par suicide est resté significativement supérieur à la moyenne nationale, avec un écart qui varie entre +14 % et +28 % (à structure par âge comparable).

Chez les femmes, le taux de mortalité par suicide a diminué de -2,4 % au cours de la même période (-2,6 % en France), tout en restant constamment supérieur à la moyenne nationale. Les écarts ne sont toutefois pas significatifs en raison de la faiblesse des effectifs étudiés, excepté entre 1992 et 1995, où ils dépassent 20 %.

Evolution du nombre de décès par suicide et par accident de la circulation en Loire-Atlantique entre 1980 et 2000



Sources : INSERM CépiDc, INSEE

Exploitation ORS

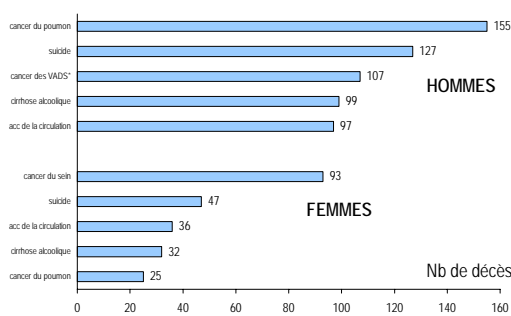
Taux de mortalité par suicide pour 100 000 habitants en Loire-Atlantique selon le sexe et l'âge, période 1998-2000

	Hommes		Femmes	
	Nb de décès	Taux de mortalité	Nb de décès	Taux de mortalité
< 15 ans	0	0,0	0	0,0
15-24 ans	12	13,9	4	5,4
25-34 ans	28	34,2	5	6,2
35-44 ans	35	43,0	13	15,2
45-54 ans	35	44,4	14	18,0
55-64 ans	18	37,2	10	19,8
65-74 ans	16	38,4	8	14,4
75-84 ans	18	90,6	4	12,2
85 ans et plus	4	73,1	4	23,1
Total	164	-	62	-

Sources : INSERM CépiDc, INSEE

Exploitation ORS

Causes médicales de décès prématurés (avant 65 ans) les plus fréquentes en Loire-Atlantique, période 1998-2000

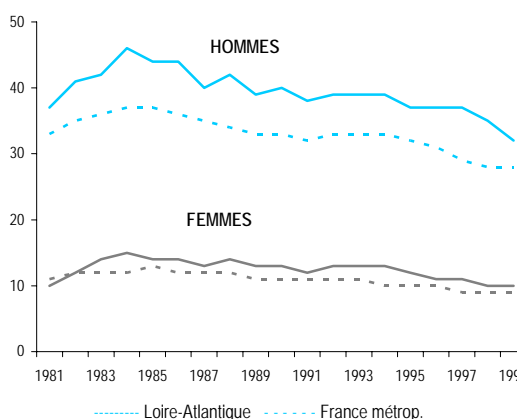


Source : INSERM CépiDc

Exploitation ORS

* VADS : voies aéro-digestives supérieures (lèvres, bouche, pharynx, larynx, œsophage)

Evolution du taux comparatif de mortalité par suicide chez les 15 ans et plus entre 1981 et 1999



Sources : INSERM CépiDc, INSEE

Exploitation ORS

Données lissées sur 3 ans - Unité : pour 100 000

Situation épidémiologique du suicide en Maine-et-Loire

La mortalité par suicide

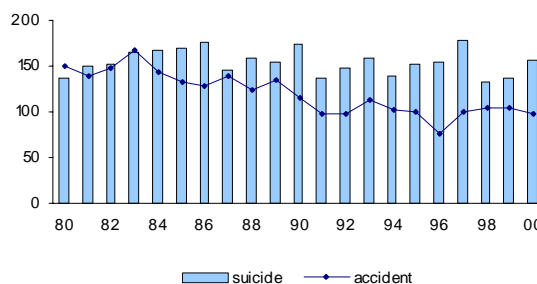
- Le suicide a été à l'origine de 142 décès en moyenne chaque année au cours de la période 2000 en Maine-et-Loire.
- La comparaison de la mortalité par suicide et de la mortalité par accident de la circulation illustre l'importance du problème. Depuis le milieu des années 80, le suicide cause plus de décès que les accidents de la circulation.
- Les décès par suicide concernent surtout les hommes (74 % des décès pour la période 1998-2000).
- La fréquence des décès par suicide dans la population augmente avec l'âge, chez les hommes comme chez les femmes. Le taux de mortalité masculine par suicide est ainsi multiplié par 5 entre la tranche d'âge des 15-24 ans et celle des 75 ans et plus.
- Mais le suicide est une cause de décès prématurés importante. Il constitue la deuxième cause de mortalité chez les hommes de moins de 65 ans (9 % de l'ensemble des décès) et chez les femmes (6 %). Chez les personnes plus jeunes, le suicide pèse encore plus lourdement dans la mortalité puisqu'il représente 20 % des décès survenus chez les hommes de 15 à 44 ans, et 11 % chez les femmes.

- Depuis le milieu des années 80, la mortalité par suicide a diminué, en Maine-et-Loire comme en France.

Chez les hommes, le taux régional de mortalité par suicide a baissé de -2,8 % en moyenne chaque année entre 1985 et 1999 (-2,0 % en France). Malgré cette baisse il est resté supérieur à la moyenne nationale, avec un écart qui varie entre 3 % et 22 %.

Chez les femmes, le taux régional de mortalité par suicide a diminué de -2,8 % au cours de la même période (-2,6 % en France), tout en restant proche de la moyenne nationale.

Evolution du nombre de décès par suicide et par accident de la circulation en Maine-et-Loire entre 1980 et 2000



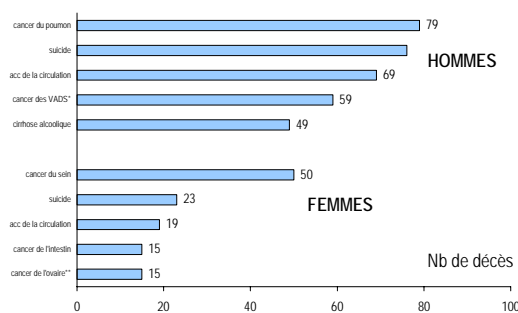
Sources : INSERM CépiDc, INSEE Exploitation ORS

Taux de mortalité par suicide pour 100 000 habitants en Maine-et-Loire selon le sexe et l'âge, période 1998-2000

	Hommes		Femmes	
	Nb de décès	Taux de mortalité	Nb de décès	Taux de mortalité
< 15 ans	0	0,0	0	0,0
15-24 ans	9	16,6	2	3,0
25-34 ans	14	26,8	2	4,0
35-44 ans	25	48,0	6	11,0
45-54 ans	21	43,3	8	16,0
55-64 ans	7	24,2	6	18,3
65-74 ans	13	47,9	7	20,5
75-84 ans	11	75,2	5	24,8
85 ans et plus	5	104,4	2	13,8
Total	105	-	37	-

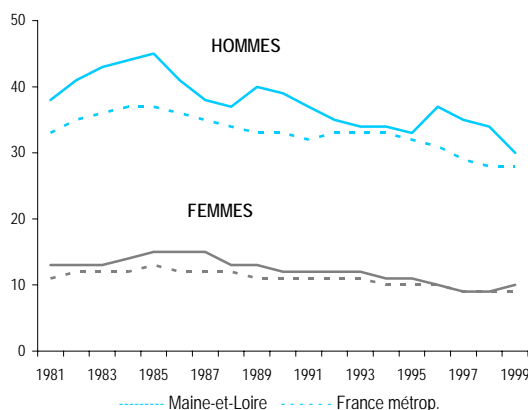
Sources : INSERM CépiDc, INSEE Exploitation ORS

Causes médicales de décès prématurés (avant 65 ans) les plus fréquentes en Maine-et-Loire, période 1998-2000



Source : INSERM CépiDc Exploitation ORS
* VADS : voies aéro-digestives supérieures (lèvres, bouche, pharynx, larynx, œsophage) / ** et des autres annexes de l'utérus

Evolution du taux comparatif de mortalité par suicide chez les 15 ans et plus entre 1981 et 1999



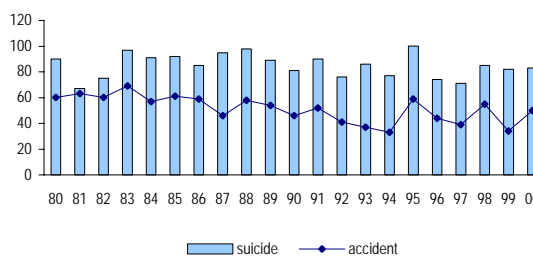
Sources : INSERM CépiDc, INSEE Exploitation ORS
Données lissées sur 3 ans - Unité : pour 100 000

Situation épidémiologique du suicide en Mayenne

La mortalité par suicide

- Le suicide a été à l'origine de 84 décès en moyenne chaque année au cours de la période 1998-2000 en Mayenne.
- La comparaison de la mortalité par suicide et de la mortalité par accident de la circulation illustre l'importance du problème. Depuis le milieu des années 80, le suicide cause près de 2 fois plus de décès que les accidents de la circulation.
- Les décès par suicide concernent surtout les hommes (70 % des décès pour la période 1998-2000).
- La fréquence des décès par suicide dans la population augmente avec l'âge, chez les hommes comme chez les femmes. Le taux de mortalité masculine par suicide est ainsi multiplié par 8 entre la tranche d'âge des 15-24 ans et celle des 75 ans et plus.
- Mais le suicide est une cause de décès prématurés importante. Il constitue la première cause de mortalité chez les hommes de moins de 65 ans (13 % de l'ensemble des décès) et la deuxième chez les femmes (11 %). Chez les personnes plus jeunes, le suicide pèse encore plus lourdement dans la mortalité puisqu'il représente 23 % des décès survenus chez les hommes de 15 à 44 ans, et 19 % chez les femmes.
- Depuis le milieu des années 80, la mortalité par suicide a diminué, en Mayenne comme en France. Entre 1985 et 1999 la baisse a été de -1,7 % en moyenne chaque année chez les hommes (-2,0 % en France) et de -1,6 % chez les femmes (-2,6 % en France). Mais, la mortalité par suicide en Mayenne reste significativement supérieure à la moyenne nationale, avec un écart qui varie entre 25 % et 60 % chez les hommes, et entre 25 % et 80 % chez les femmes (à structure par âge comparable).

Evolution du nombre de décès par suicide et par accident de la circulation en Mayenne entre 1980 et 2000



Sources : INSERM CépiDc, INSEE

Exploitation ORS

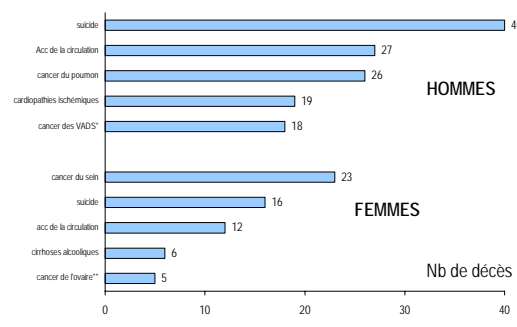
Taux de mortalité par suicide pour 100 000 habitants en Mayenne selon le sexe et l'âge, période 1998-2000

	Hommes		Femmes	
	Nb de décès	Taux de mortalité	Nb de décès	Taux de mortalité
< 15 ans	0	1,2	0	0,0
15-24 ans	3	17,4	0	0,0
25-34 ans	7	33,0	2	10,5
35-44 ans	11	53,3	4	20,3
45-54 ans	13	67,9	5	28,8
55-64 ans	6	45,5	5	36,9
65-74 ans	8	62,4	2	15,7
75-84 ans	8	122,3	4	42,6
85 ans et plus	3	170,7	2	37,6
Total	59	-	25	-

Sources : INSERM CépiDc, INSEE

Exploitation ORS

Causes médicales de décès prématurés (avant 65 ans) les plus fréquentes en Mayenne, période 1998-2000

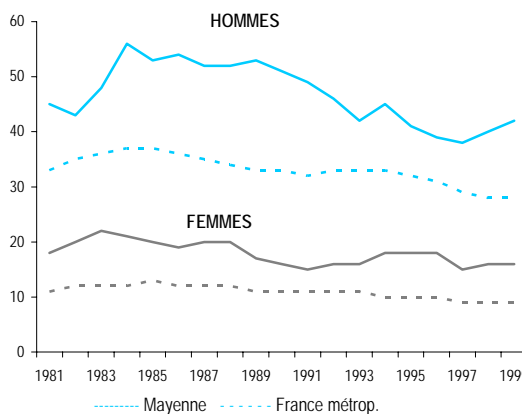


Source : INSERM CépiDc

Exploitation ORS

* VADS : voies aéro-digestives supérieures (lèvres, bouche, pharynx, larynx, œsophage) / ** et des autres annexes de l'utérus

Evolution du taux comparatif de mortalité par suicide chez les 15 ans et plus entre 1981 et 1999



Sources : INSERM CépiDc, INSEE

Exploitation ORS

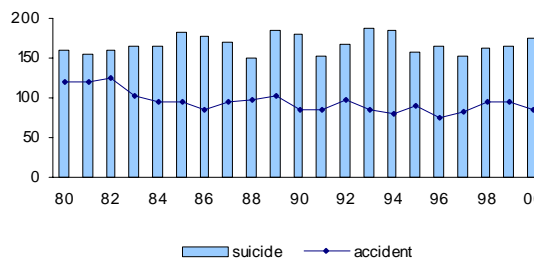
Données lissées sur 3 ans - Unité : pour 100 000

Situation épidémiologique du suicide en Sarthe

La mortalité par suicide

- Le suicide a été à l'origine de 168 décès en moyenne chaque année en 1998-2000 en Sarthe.
- La comparaison de la mortalité par suicide et de la mortalité par accident de la circulation illustre l'importance du problème. Depuis le milieu des années 80, le suicide cause près de 2 fois plus de décès que les accidents de la circulation.
- Les décès par suicide concernent surtout les hommes (71 % des décès pour la période 1998-2000).
- La fréquence des décès par suicide dans la population augmente avec l'âge, chez les hommes comme chez les femmes. Le taux de mortalité masculine par suicide est ainsi multiplié par 8 entre la tranche d'âge des 15-24 ans et celle des 75 ans et plus.
- Mais le suicide est une cause de décès prématurés importante. Il constitue la première cause de mortalité chez les hommes de moins de 65 ans (12 % de l'ensemble des décès) et la deuxième chez les femmes (9 %). Chez les personnes plus jeunes, le suicide pèse encore plus lourdement dans la mortalité puisqu'il représente 26 % des décès survenus chez les hommes de 15 à 44 ans, et 15 % chez les femmes.
- Depuis le milieu des années 80, la mortalité par suicide a diminué, en Sarthe comme en France. Entre 1985 et 1999 la baisse a été de -1,4 % en moyenne chaque année chez les hommes (-2,0 % en France) et de -2,4 % chez les femmes (-2,6 % en France). Mais la mortalité par suicide en Sarthe reste significativement supérieure à la moyenne nationale, avec un écart qui varie entre 40 % et 65 % chez les hommes et entre 60 % et 85 % chez les femmes (à structure par âge comparable).

Evolution du nombre de décès par suicide et par accident de la circulation en Sarthe entre 1980 et 2000



Sources : INSERM CépiDc, INSEE

Exploitation ORS

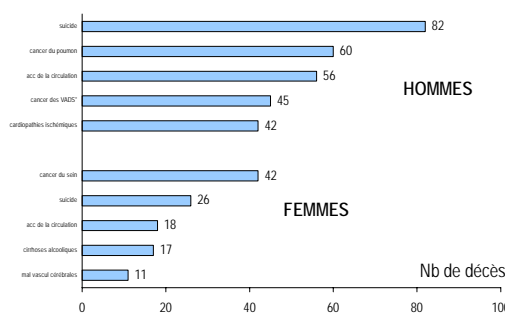
Taux de mortalité par suicide pour 100 000 habitants en Sarthe selon le sexe et l'âge, période 1998-2000

	Hommes		Femmes	
	Nb de décès	Taux de mortalité	Nb de décès	Taux de mortalité
< 15 ans	0	0,0	0	0,0
15-24 ans	6	16,4	1	2,1
25-34 ans	13	34,0	3	9,2
35-44 ans	32	82,9	8	21,2
45-54 ans	20	57,2	9	24,7
55-64 ans	12	50,4	5	20,8
65-74 ans	15	65,5	9	34,1
75-84 ans	11	95,4	6	36,5
85 ans et plus	10	266,7	7	74,0
Total	119	-	49	-

Sources : INSERM CépiDc, INSEE

Exploitation ORS

Causes médicales de décès prématurés (avant 65 ans) les plus fréquentes en Sarthe, période 1998-2000

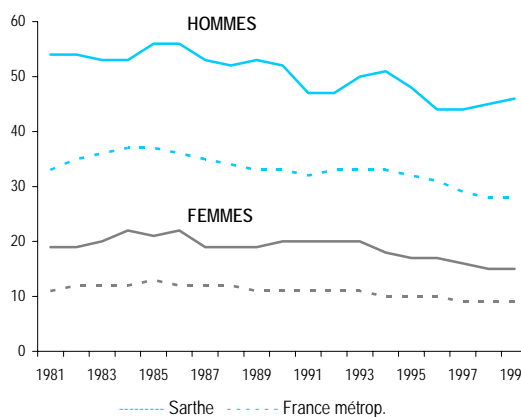


Source : INSERM CépiDc

Exploitation ORS

* VADS : voies aéro-digestives supérieures (lèvres, bouche, pharynx, larynx, œsophage)

Evolution du taux comparatif de mortalité par suicide chez les 15 ans et plus entre 1981 et 1999



Sources : INSERM CépiDc, INSEE

Exploitation ORS

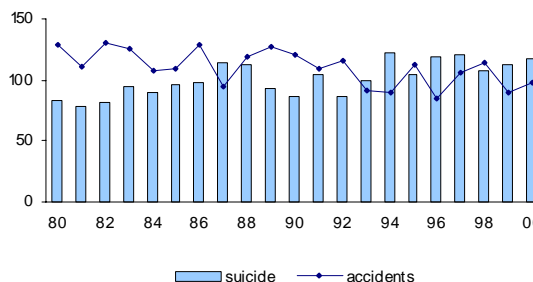
Données lissées sur 3 ans - Unité : pour 100 000

Situation épidémiologique du suicide en Vendée

La mortalité par suicide

- Le suicide a été à l'origine de 112 décès en moyenne chaque année au cours de la période 1998-2000 en Vendée.
- La comparaison de la mortalité par suicide et de la mortalité par accident de la circulation illustre l'importance du problème. Depuis le milieu des années 90, le suicide cause autant de décès en Vendée que les accidents de la circulation. Au plan national, le différentiel est marqué avec 1,4 fois plus de décès par suicide que par accident de la circulation (pour la période 1998-2000).
- Les décès par suicide concernent surtout les hommes (76 % des décès pour la période 1998-2000).
- La fréquence des décès par suicide dans la population augmente avec l'âge, chez les hommes comme chez les femmes. Le taux de mortalité masculine par suicide est ainsi multiplié par 6 entre la tranche d'âge des 15-24 ans et celle des 75 ans et plus.
- Mais le suicide est une cause de décès prématurés importante. Il constitue la deuxième cause de mortalité chez les hommes de moins de 65 ans (9 % de l'ensemble des décès) et la troisième chez les femmes (6 %). Chez les personnes plus jeunes, le suicide pèse encore plus lourdement dans la mortalité puisqu'il représente 20 % des décès survenus chez les hommes de 15 à 44 ans, et 12 % chez les femmes.
- Chez les hommes, le taux de mortalité par suicide en Vendée a connu des fluctuations importantes au cours des deux dernières décennies, dépassant depuis le milieu des années 90 la moyenne nationale. Chez les femmes, le taux de mortalité par suicide a connu depuis la fin des années 80 la même tendance à la baisse que la moyenne nationale, tout en restant globalement inférieure. Les écarts ne sont toutefois pas significatifs, excepté au milieu des années 90, où ils dépassent 20 %.

Evolution du nombre de décès par suicide et par accident de la circulation en Vendée entre 1980 et 2000



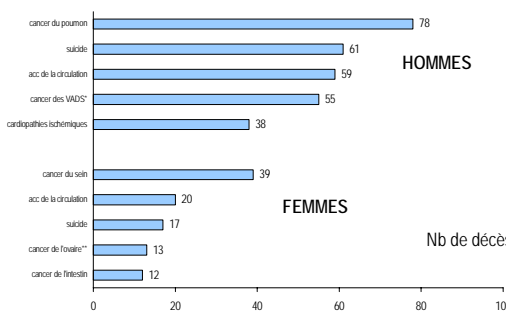
Sources : INSERM CépiDc, INSEE Exploitation ORS

Taux de mortalité par suicide pour 100 000 habitants en Vendée selon le sexe et l'âge, période 1998-2000

	Hommes		Femmes	
	Nb de décès	Taux de mortalité	Nb de décès	Taux de mortalité
< 15 ans	0	0,7	0	0,0
15-24 ans	4	12,4	2	7,5
25-34 ans	11	29,6	3	7,7
35-44 ans	20	50,7	4	10,4
45-54 ans	16	42,6	5	14,0
55-64 ans	10	38,1	3	9,5
65-74 ans	11	41,5	5	15,1
75-84 ans	9	67,6	3	17,9
85 ans et plus	5	124,6	2	21,0
Total	85	-	27	-

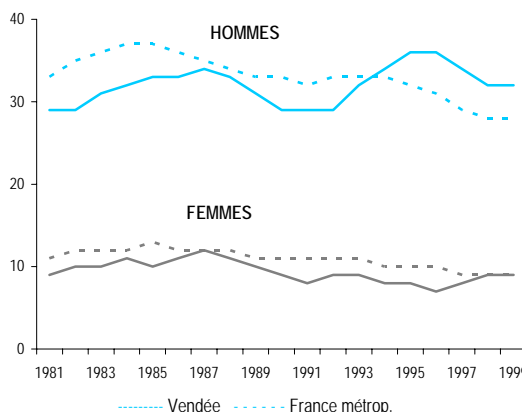
Sources : INSERM CépiDc, INSEE Exploitation ORS

Causes médicales de décès prématurés (avant 65 ans) les plus fréquentes en Vendée, période 1998-2000



Source : INSERM CépiDc Exploitation ORS
* VADS : voies aéro-digestives supérieures (lèvres, bouche, pharynx, larynx, œsophage) / ** et des autres annexes de l'utérus

Evolution du taux comparatif de mortalité par suicide chez les 15 ans et plus entre 1981 et 1999



Sources : INSERM CépiDc, INSEE Exploitation ORS
Données lissées sur 3 ans - Unité : pour 100 000