

# PASS PREVENTION CONTRACEPTION

- **Résultats détaillés des enquêtes auprès des établissements d'enseignement, des missions locales, des professionnels de santé et des pharmaciens de Vendée**

**Avril 2014**

**Observatoire régional de la santé des Pays de la Loire**

Sandrine David, Françoise Lelièvre, Dr Anne Tallec

# Objectifs

## ➤ Contribution à l'évaluation du dispositif

- Référents Pass des établissements d'enseignement  
(Lycées, CFA, MFR, EREA...)
- Référents Pass des missions locales
- Professionnels de santé ayant demandé un remboursement  
(médecins généralistes, gynécologues, sages-femmes, pharmaciens hors Vendée, biologistes)

et de l'expérimentation dans les pharmacies de Vendée

➤ 4 enquêtes menées en février 2014

# Eléments méthodologiques

## ➤ Référents Pass des établissements d'enseignement (Lycées, CFA, MFR, EREA...)

- Enquête par courrier électronique, *via* le responsable d'établissement (2 relances)
- 174 réponses sur 283 enquêtés, taux de réponse = 61 % (50 % en 2013)

	Nombre d'enquêtés	Nombre de répondants	% répondants	Taux de réponse 2014	Taux de réponse 2013
Lycée public	107	91	52 %	85 %	69 %
Lycée privé	38	16	9 %	42 %	26 %
CFA	72	35	20 %	49 %	46 %
MFR	59	26	15 %	44 %	19 %
EREA, autres	12	6	3 %	50 %	75 %*
<b>Total</b>	<b>283</b>	<b>174</b>	<b>100 %</b>	<b>61 %</b>	<b>50 %</b>

## ➤ Référents Pass des missions locales

- Enquête par courrier électronique (2 relances)
- 16 réponses sur 22 enquêtés, taux de réponse = 73 %

\* Taux calculé uniquement pour les EREA

# Éléments méthodologiques

## ➤ Professionnels de santé ayant demandé un remboursement (hors pharmaciens de Vendée)

- Enquête postale
- 414 réponses sur 1 348 enquêtés, taux de réponse = 31 % (44 % en 2013)

	Nombre d'enquêtés	Nombre de répondants	% répondants	Taux de réponse 2014	Taux de réponse 2013
Médecin généraliste	569	158	38 %	28 %	40 %
Gynécologue	62	15	4 %	24 %	37 %
Sage-femme	3	1	0,3 %	33 %	100 %
Pharmacien	623	213	51 %	34 %	48 %
Biologiste, autre	91	27	6 %	30 %	31 %
<b>Total</b>	<b>1348</b>	<b>414</b>	<b>100 %</b>	<b>31 %</b>	<b>44 %</b>

## ➤ Pharmaciens de Vendée

- Enquête postale
- 35 réponses sur 222 enquêtés, taux de réponse = 16 %

# Eléments méthodologiques

## ➤ Résultats présentés

- **Enquête auprès des référents scolaires** : les réponses ont été analysées de façon globale, ont été comparées en fonction du type d'établissement (lycée public, CFA...) et aux réponses de l'enquête de 2013
- **Enquête auprès des missions locales** : les réponses ont été analysées de façon globale
- **Enquête auprès des professionnels de santé** : les réponses ont été analysées de façon globale, ont été comparées en fonction des professions d'exercice (médecin, pharmacien...) et aux réponses de l'enquête de 2013
- **Enquête auprès des pharmaciens de Vendée** : les réponses ont été analysées de façon globale, puis comparées avec celles des pharmaciens des autres départements de la région et selon le fait d'avoir remis ou non un Pass à un jeune

→ *Seules les comparaisons et évolutions significatives au seuil de 5 % sont mentionnées. Les évolutions significatives au seuil de 5 % entre 2013 et 2014 sont matérialisées par une astérisque (\*).*

# Éléments méthodologiques

## ➤ Limites des résultats

- Les résultats concernent seulement les professionnels qui ont répondu à l'enquête
- En outre, les résultats de l'enquête auprès des professionnels de santé concernent seulement ceux qui ont demandé un remboursement d'une prestation du Pass à la Région

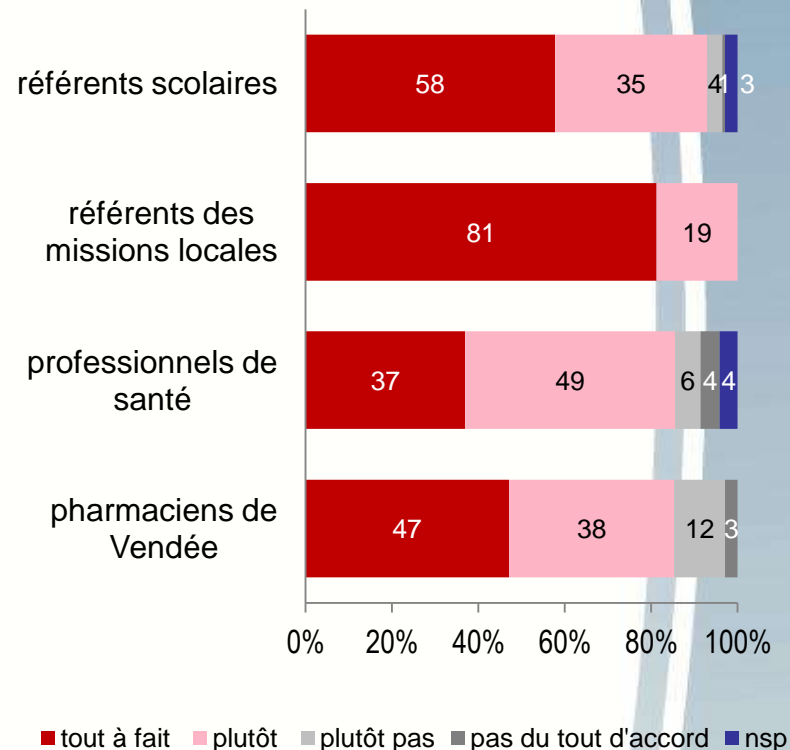
➔ *On peut faire l'hypothèse d'une plus forte implication des professionnels qui ont répondu aux enquêtes, pouvant induire une **surreprésentation des avis favorables***

# Concernant la contraception, un outil pertinent pour la grande majorité des professionnels

➤ « Le Pass est un outil pertinent pour faciliter l'accès des jeunes à une contraception adaptée à leurs besoins »

« tout à fait » ou « plutôt d'accord »

- 93 % des référents scolaires (94 % en 2013)
  - *un avis plus souvent partagé par les référents des lycées publics (99 %)*
- 100 % des référents des missions locales
- 86 % des professionnels de santé (80 % en 2013\*)
  - *un avis plus souvent partagé par les pharmaciens (90 %) que les médecins généralistes (80 %)*
- 85 % des pharmaciens de Vendée (90 % pharmaciens des autres départements)

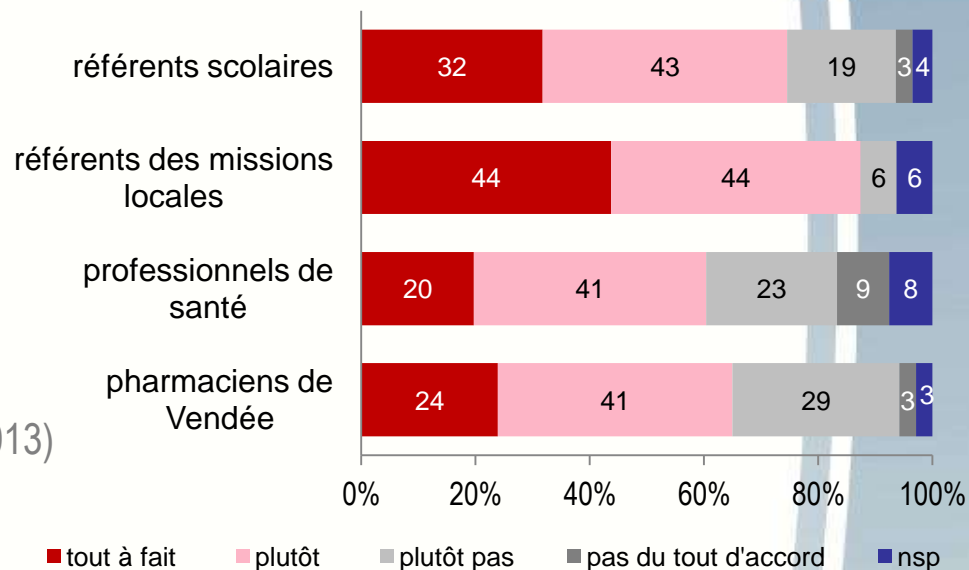


# Concernant la contraception, un avis positif quant à sa valeur ajoutée

➤ « Sans le Pass, certains jeunes n'auraient pas accès à la contraception »

## « tout à fait » ou « plutôt d'accord »

- 75 % des référents scolaires (63 % en 2013\*)
  - *un avis plus souvent partagé par les référents des lycées publics (87 %), moins souvent par ceux des CFA (51 %)*
- 88 % des référents des missions locales
- 60 % des professionnels de santé (58 % en 2013)
  - *un avis un peu plus souvent partagé par les pharmaciens (65 %)*
- 65 % des pharmaciens de Vendée (65 % pharmaciens des autres départements)



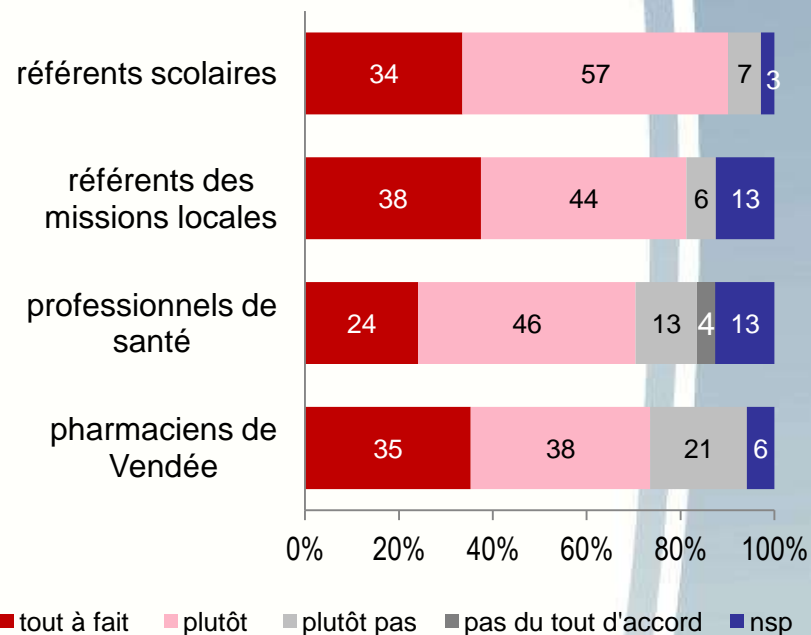


# Concernant le dépistage des IST, un outil pertinent pour la majorité des professionnels

➤ « Le Pass est un outil pertinent pour faciliter l'accès des jeunes au dépistage des infections sexuellement transmissibles (IST) »

## « tout à fait » ou « plutôt d'accord »

- 90 % des référents scolaires (85 % en 2013)
  - *un avis plus souvent partagé par les référents des lycées publics (96 %) et des MFR (96 %), moins souvent par ceux des lycées privés (69 %)*
- 82 % des référents des missions locales
- 70 % des professionnels de santé (68 % en 2013)
- 74 % des pharmaciens de Vendée (69 % pharmaciens des autres départements)

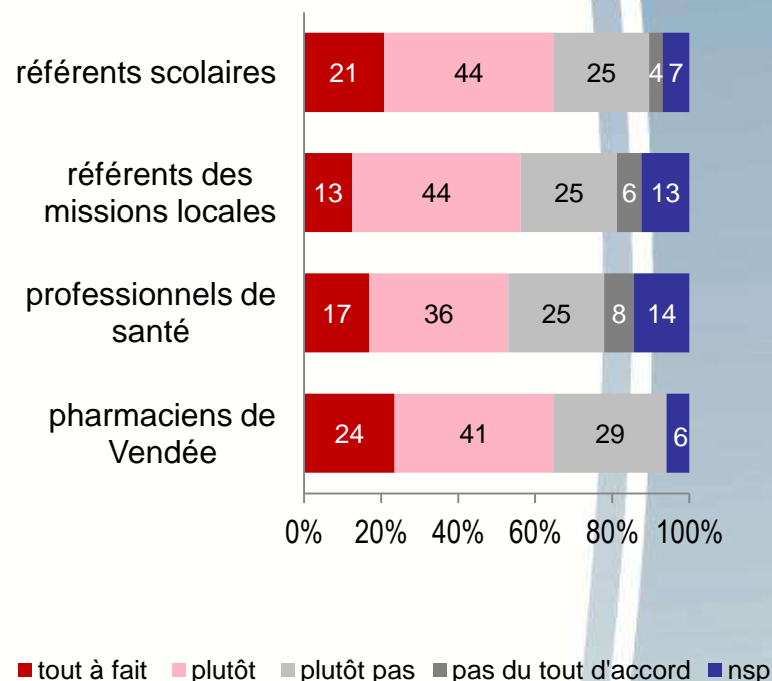


# Concernant le dépistage des IST, un avis plus nuancé quant à sa valeur ajoutée

➤ « Sans le Pass, certains jeunes n'auraient pas accès au dépistage des IST »

« tout à fait » ou « plutôt d'accord »

- 65 % des référents scolaires (53 % en 2013)
  - *un avis moins souvent partagé par les référents des CFA (46 %), plus souvent par ceux des lycées publics (74 %) et des MFR (76 %)*
- 56 % des référents des missions locales
- 53 % des professionnels de santé (51 % en 2013)
- 63 % des pharmaciens de Vendée (56 % pharmaciens des autres départements)

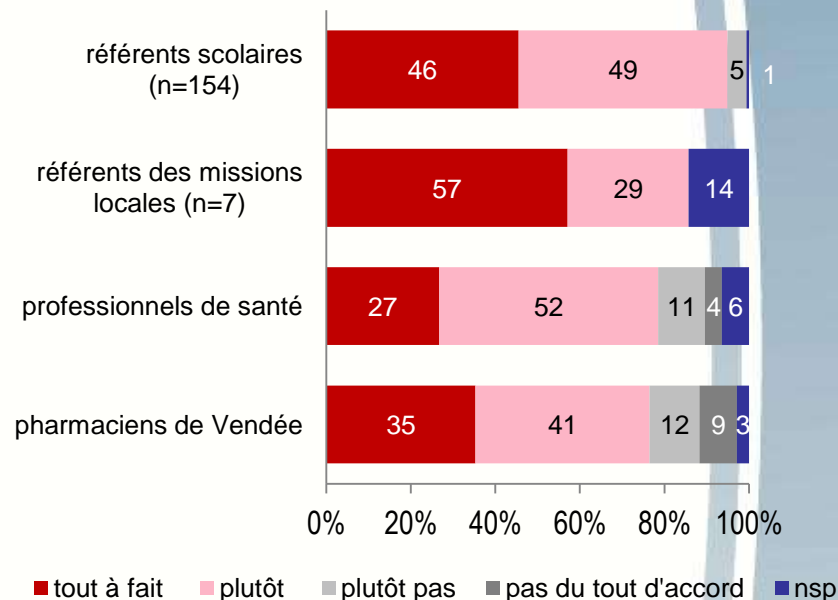


# Un dispositif perçu comme simple d'utilisation pour les jeunes

## » « Le dispositif est simple d'utilisation pour les jeunes »

### « tout à fait » ou « plutôt d'accord »

- 95 % des référents scolaires (82 % en 2013\*)
- 86 % des référents des missions locales
- 79 % des professionnels de santé (78 % en 2013)
  - *un avis plus souvent partagé par les pharmaciens (84 %)*
- 76 % des pharmaciens de Vendée (84 % pharmaciens des autres départements)



➔ 67 % des référents scolaires déclarent que « les jeunes ne reviennent jamais les voir pour comprendre le mode d'emploi du Pass » (70 % en 2013), 31 % parfois, 1 % souvent, 1 % toujours

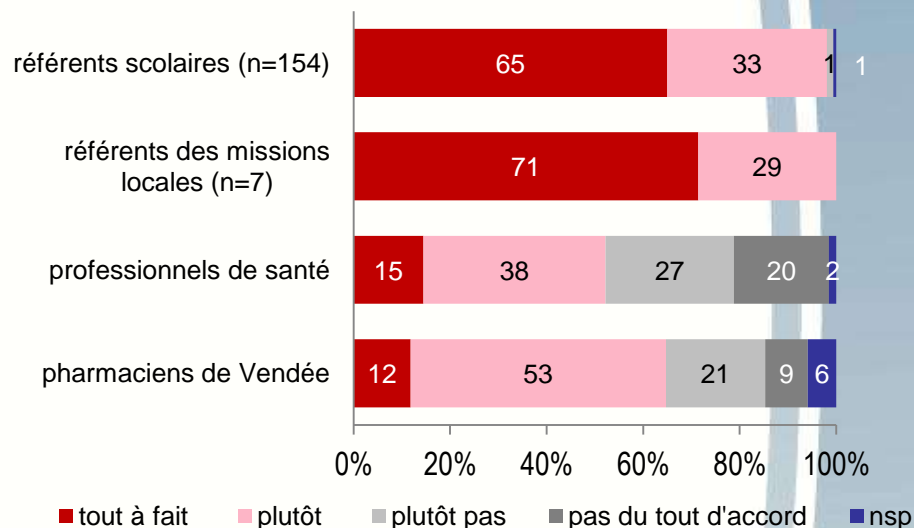
- « jamais » : 42 % en MFR

# Un dispositif perçu comme simple d'utilisation pour les professionnels

## » « Le dispositif est simple d'utilisation pour vous »

### « tout à fait » ou « plutôt d'accord »

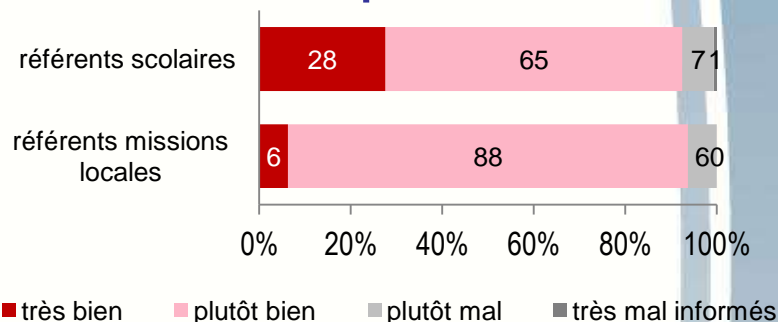
- 98 % des référents scolaires (89 % en 2013\*)
- 100 % des référents des missions locales
- 52 % des professionnels de santé
  - *un avis moins souvent partagé par les biologistes (32 %)*
- 65 % des pharmaciens de Vendée (*56 % pharmaciens des autres départements*)



# Des professionnels qui se sentent globalement bien informés

## ➤ « très » ou « plutôt » bien informés sur l'intérêt et le mode d'emploi du Pass

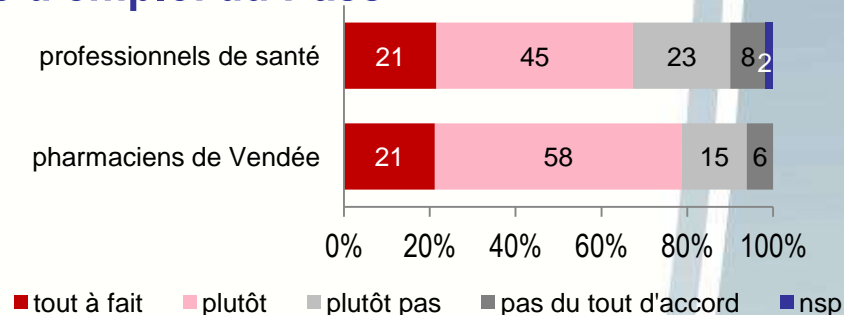
- 93 % des référents scolaires (92 % en 2013)  
*très bien informés : 28 % (16 % en 2013)*
- 94 % des référents des missions locales



## « je suis suffisamment informé(e) sur le mode d'emploi du Pass

### « tout à fait » ou « plutôt d'accord »

- 67 % des professionnels de santé (54 % en 2013\*)
- 79 % des pharmaciens de Vendée  
*(69 % pharmaciens des autres départements)*

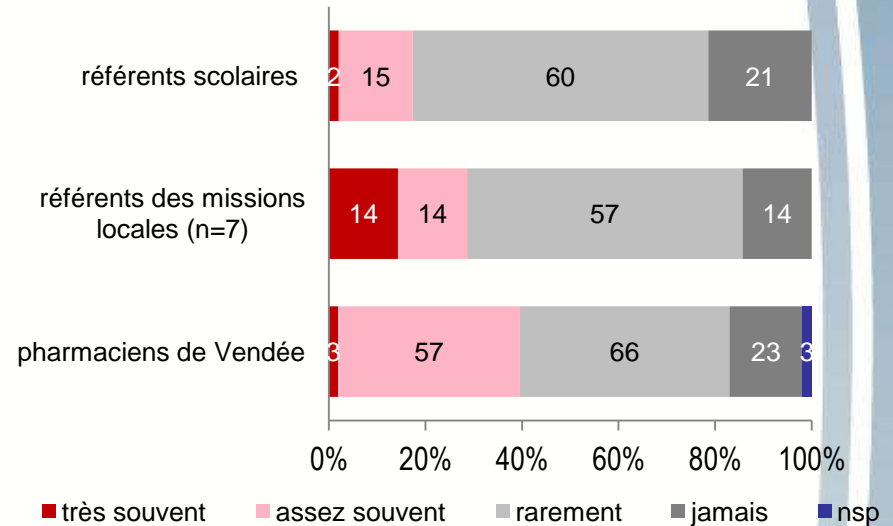


# Mais le guide pratique destiné aux professionnels semble peu consulté

## ➤ « Consultation du guide pratique du Pass (livret de 20 pages) »

### « jamais » ou « rarement »

- 81 % des référents scolaires
- 5/7 des référents des missions locales
- 89 % des pharmaciens de Vendée

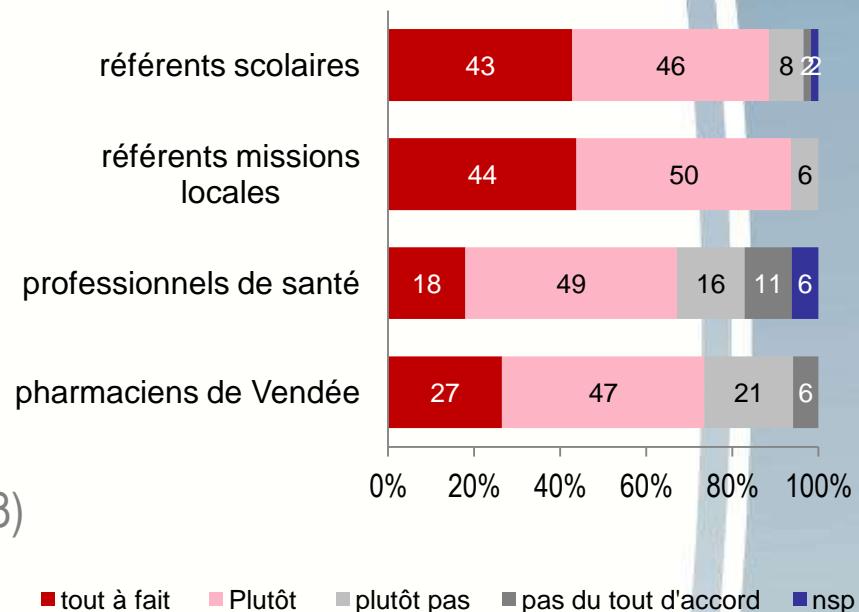


# Un dispositif qui favorise le dialogue

## ➤ « Le Pass constitue un support de dialogue avec les jeunes »

### « tout à fait » ou « plutôt d'accord »

- 89 % des référents scolaires (84 % en 2013)
  - *un avis plus souvent partagé par les référents des lycées publics (98 %), que par ceux des CFA (77 %)*
- 94% des référents des missions locales
- 67 % des professionnels de santé (65 % en 2013)
- 74 % des pharmaciens de Vendée (70 % pharmaciens des autres départements)



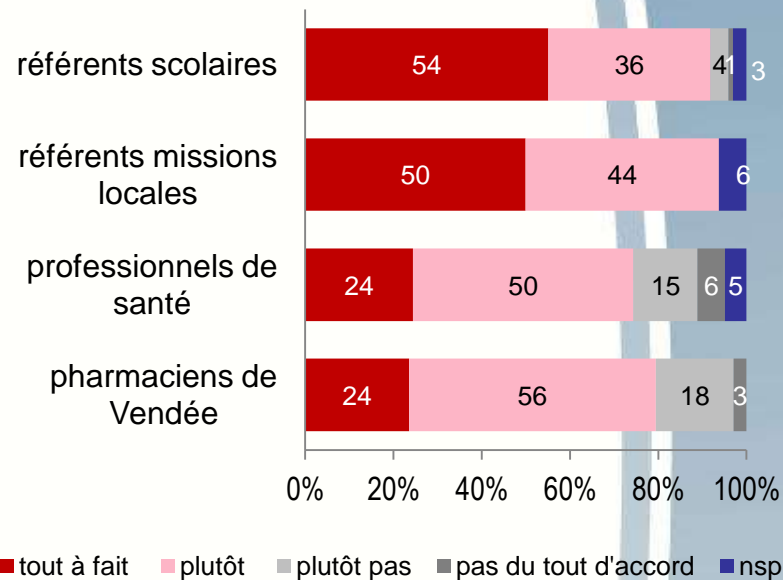


# Un dispositif qui favorise l'autonomie des jeunes

## » « Le Pass favorise l'autonomie des jeunes en matière de santé »

### « tout à fait » ou « plutôt d'accord »

- 93 % des référents scolaires (88 % en 2013)
- 94 % des référents des missions locales
- 74 % des professionnels de santé (73 % en 2013)
- 79 % des pharmaciens de Vendée  
(73 % pharmaciens des autres départements)



## La place des parents n'en reste pas moins importante

- 13 % des jeunes pour lesquels les professionnels de santé ont accepté un coupon du Pass étaient accompagnés d'un de leurs parents (18 % en 2013)
  - plus fréquemment chez les gynécologues (33 %)
- Un tiers des jeunes auxquels les pharmaciens de Vendée ont remis un Pass était accompagné d'un de leurs parents (5/15)



# La gratuité plus importante que l'anonymat pour les jeunes

## ➤ Pour le dernier jeune auquel vous avez remis un Pass,

### ➤ la gratuité du dispositif était ...

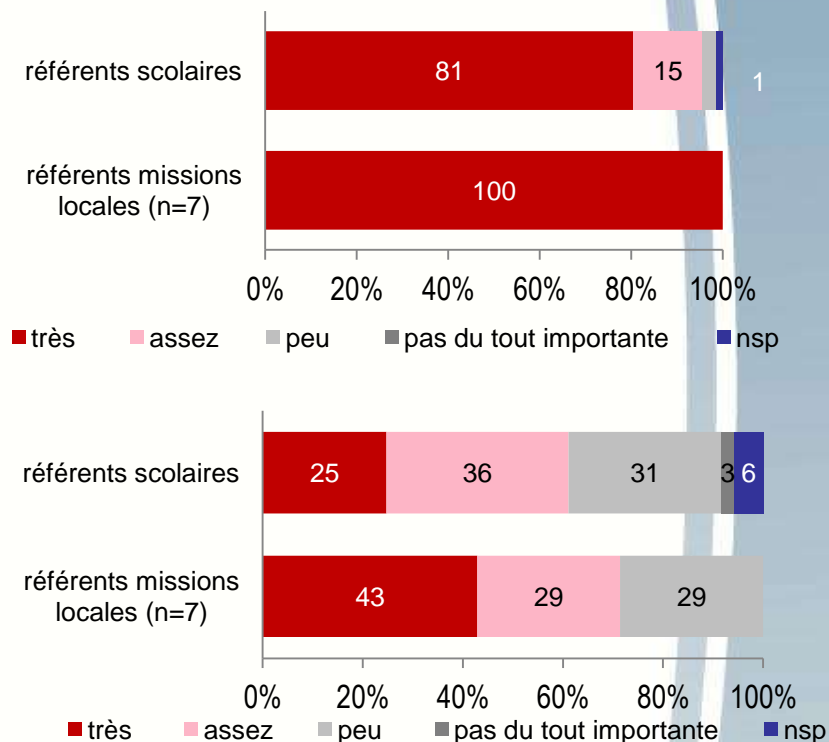
« très importante »

- 81 % des référents scolaires (75 % en 2013)
- 100 % des référents des missions locales

### ➤ l'anonymat du dispositif était ...

« très important »

- 25 % des référents scolaires (24 % en 2013)
  - *un avis moins souvent partagé par les référents des CFA (10 %)*
- 43 % des référents des missions locales

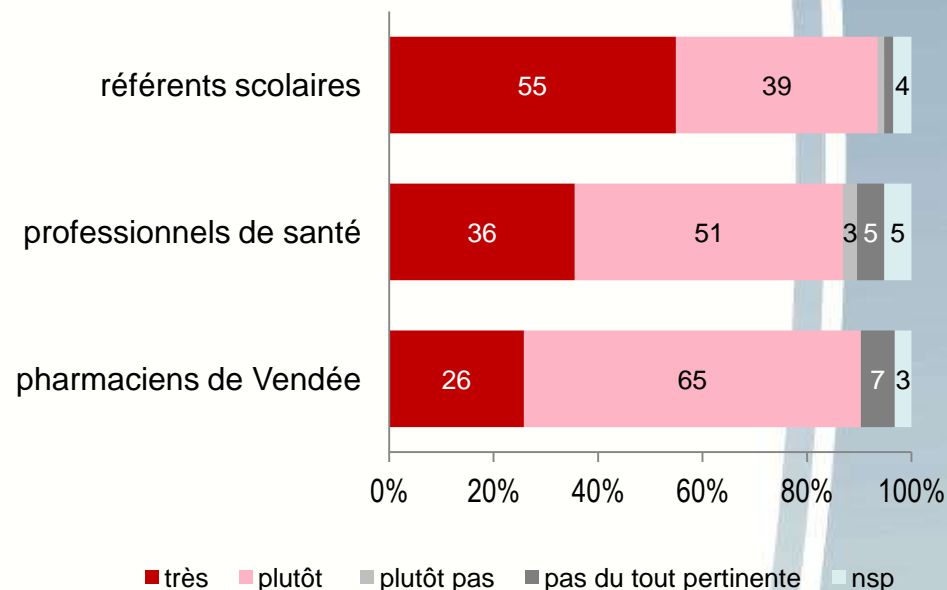


# Avis sur les coupons préservatifs sans prescription médicale

➤ « Par rapport à la saison précédente, le Pass prévention contraception saison 2013-2014 offre la possibilité aux jeunes d'obtenir en pharmacie des préservatifs sans prescription médicale. Cette mesure est ...»

## « très » ou « plutôt » pertinente

- 94 % des référents scolaires
  - *un avis un peu moins partagé par les référents des lycées privés (81 %)*
- 87 % des professionnels de santé
- 91 % des pharmaciens de Vendée (*87 % pharmaciens des autres départements*)



## ➤ **Etablissements d'enseignement**

- 283 enquêtés, 174 réponses
- Taux de réponse : 61 % (50 % en 2013)

# Une communication satisfaisante dans les établissements d'enseignement

- **89 % des référents scolaires déclarent qu'une information a été diffusée auprès des jeunes dans leur établissement au cours de l'année scolaire 2013-2014 (94 % en 2013)**
- 9 % des référents scolaires déclarent qu'aucune information n'a été diffusée dans leur établissement
  - 7 % l'information n'est pas délivrée collectivement, mais de façon individuelle
  - 0,5 % le dispositif n'a pas été mis en place dans l'établissement

\* 2 % des référents ont répondu « ne sais pas »

# Une communication satisfaisante dans les établissements d'enseignement

## ➤ De multiples modalités de diffusion de l'information, souvent associées :

- Information auprès des jeunes (lors de certains cours/enseignements, en séance d'éducation à la vie affective ou sexuelle, interventions d'associations ou actions de prévention organisées par l'établissement...) : 76 % des 283 établissements enquêtés
  - *plus souvent en CFA (94 %)*
- Mise à disposition ou distribution de flyers : 69 % (75 % en 2013)
  - *plus souvent en lycées publics (78 %) qu'en MFR (50 %)*
- Affiches : 53 %
  - *plus souvent en lycées publics (67 %) qu'en MFR (31 %)*
- Affichage sur écran vidéo : 8 %
  - *mis en place uniquement dans des lycées publics et des CFA*
- Information auprès des parents (réunion, courrier...) : 9 %
  - *plus souvent en MFR (32 %), qu'en lycées publics (4 %)*

# Remise du Pass par les référents scolaires

- **89 % des référents scolaires déclarent avoir personnellement remis un Pass à un jeune au cours de l'année 2013-2014** (79 % en 2013\*)
  - *Les référents des lycées privés plus souvent (99 %) que les référents des CFA (83 %)*
- **10 % n'en ont pas remis (n=17)**
  - 10/17 car aucun jeune ne leur en a demandé
  - 3/17 car il préfère orienter les jeunes vers un professionnel qu'il juge plus qualifié en matière de contraception et de prévention des IST
  - 2/17 car aucun jeune ne lui semblait en avoir besoin
  - 1/17 car la direction ne souhaite pas que le Pass soit remis au sein de l'établissement

# Les circonstances de remise du Pass par les référents scolaires

## ➤ Le dernier jeune auquel un Pass a été remis...

- était une fille dans 66 % des cas (80 % en 2013\*)
  - *une proportion plus élevée dans les lycées privés (91 %)*
- est venu seul dans 61 % des cas (71 % en 2013), 39 % accompagnés d'un ou plusieurs jeunes
  - *une proportion un peu plus élevée de jeunes venus seuls en CFA (76 %)*
- a demandé directement le Pass au référent : 77 % (71 % en 2013)
  - *une proportion plus élevée en MFR (95 %) et CFA (90 %), plus faible en lycées privés (55 %)*

venait pour un motif en lien avec la contraception ou le dépistage des IST mais n'a pas demandé directement le Pass : 16 % (19 %)

venait initialement pour un autre motif que la contraception ou le dépistage des IST : 6 % (10 %)

# Refus des professionnels de santé selon les référents

- 20 % des référents scolaires déclarent « avoir eu connaissance du refus d'un professionnel de santé d'accepter le Pass, pour une demande en lien avec la contraception ou le dépistage des IST au cours de l'année scolaire 2013-2014 » (22 % en 2013)



# Expression libre

## Constats

- Bon dispositif, intéressant, pertinent, excellent, à poursuivre (18)
- Plus de demandes cette année, dispositif qui s'installe progressivement, dispositif de mieux en mieux connu (6)
- Plus de demandes de garçons cette année (coupon préservatif) (5)
- « Toujours pas de garçons » (3)
- Refus du Pass par certains professionnels de santé (6)
- Confusion avec les autres Pass du Pack 15-30, même couleur (3)
- Nombre limité de Pass reçus (2), attente pour recevoir des Pass (2)
- Lisibilité du verso des coupons (1)

# Expression libre

## Propositions

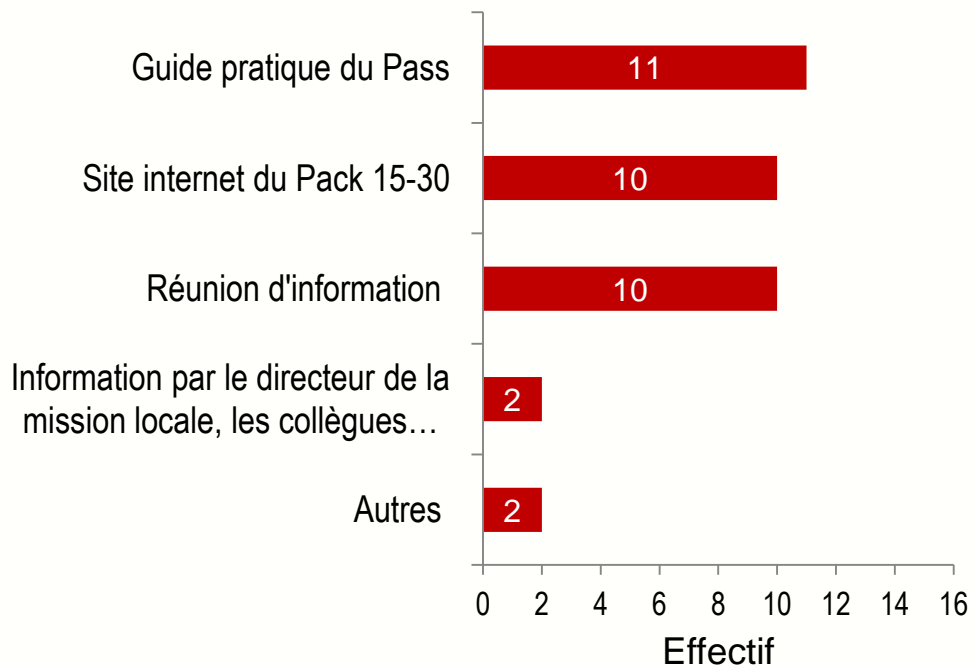
- Ajout d'un coupon test de grossesse (4)
- Affiches plus attractives (2)
- Création d'un clip vidéo (1)
- Étendre le dispositif aux étudiants (1)
- Mener des actions de prévention sur le Pass dans les établissements (1)
- Liste des professionnels acceptant le Pass (1)
- Difficulté pour les jeunes à trouver un laboratoire d'analyses médicales (1)

## ➤ Missions locales

- 22 enquêtés, 16 réponses
- Taux de réponse : 73 %

# Des référents des missions locales informés grâce à des canaux multiples

Moyens à partir desquels les référents des missions locales ont été informés sur l'intérêt et le mode d'emploi du Pass

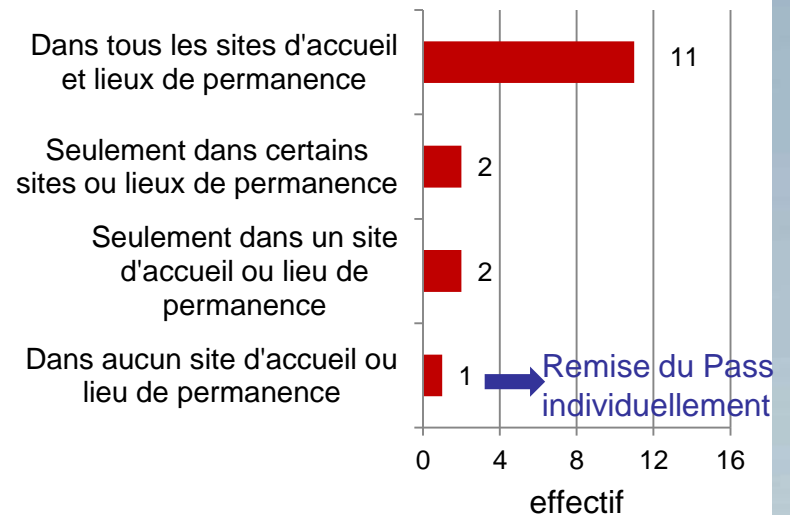


*Plusieurs réponses possibles*

# Une information sur le Pass diffusée dans au moins 124 sites d'accueil ou lieux de permanence

- 16 missions locales répondantes = 162 sites d'accueil ou lieux de permanence
- Dans 124 sites/lieux d'accueil (76 %), une information sur le Pass a été diffusée

Information diffusée sur le Pass dans les missions locales (n=14)



# Modalités de diffusion de l'information auprès des jeunes dans les missions locales

## ➤ Des modalités souvent associées

- Information individuelle au cours d'entretiens : 14 missions locales sur 16
- Affiches : 9/16
- Mise à disposition/distribution de flyers : 8/16
- Information collective au cours de réunions/ateliers/actions de prévention : 1/16

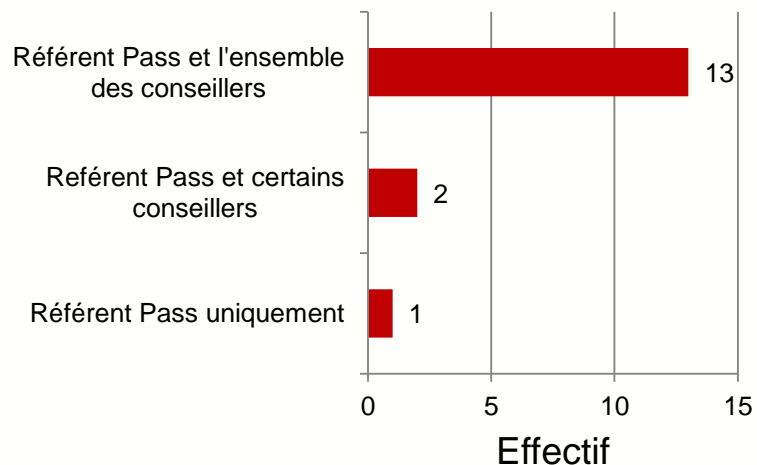
# Une mobilisation forte au sein des missions locales pour la remise du Pass

- Dans 15 missions locales sur 16, le Pass peut être remis dans tous les sites d'accueil et lieux de permanence

Dans 1 mission locale, le Pass est remis dans un seul site d'accueil ou lieu de permanence

- Dans la majorité des missions locales, l'ensemble des conseillers peuvent remettre le Pass (13/16) →

Qui peut remettre le Pass dans les missions locales ?



# Circonstances de remise du Pass dans les missions locales

➤ Dans 13 des 16 missions locales répondantes, un Pass a déjà été remis à un jeune par le référent Pass ou un de ses collègues

➤ dans 7 missions locales, le réfèrent Pass a déjà remis un chéquier à un jeune

➤ **Le dernier jeune auquel le référent a remis un Pass...**

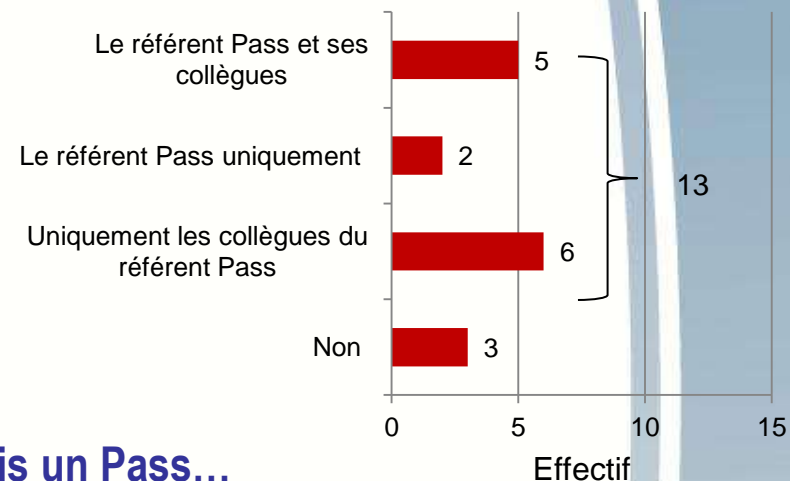
➤ était une fille : 6/7

➤ à la recherche d'un emploi ou d'une formation : 6/7

➤ a demandé le Pass au référent : 2/7

➤ s'est vu proposer le Pass par le référent : 5/7

Qui a déjà remis un Pass dans la mission locale ?





# Un regard positif sur la participation des missions locales au dispositif

## ➤ « La diffusion du chéquier Pass prévention contraception dans les missions locales est une mesure pertinente »

- 10/16 « tout à fait » d'accord
- 6 /16 « plutôt » d'accord

## ➤ **Constats**

- « Bon dispositif » (1) ; « Merci pour ce nouvel outil » (1)
- « Outil pertinent mais sous-utilisé en entretiens » (1) ; Difficulté à engager le dialogue lors des entretiens individuels (1)
- « Mode d'emploi pas évident » (1)
- « Pass plus utile dans les territoires ruraux » (1)

## ➤ **Propositions**

- Etendre le dispositif aux 20 ans et plus (5)
- « Liste de médecins, pharmaciens acceptant le Pass (1)

l'esprit grand ouvert



## ➤ Professionnels de santé\*

- 1 348 enquêtés, 414 réponses
- Taux de réponse : 31 % (44 % en 2013)

*\* Ayant demandé un remboursement d'un coupon du Pass,  
hors pharmaciens de Vendée*

# Usage des supports de communication de la Région (1/2)

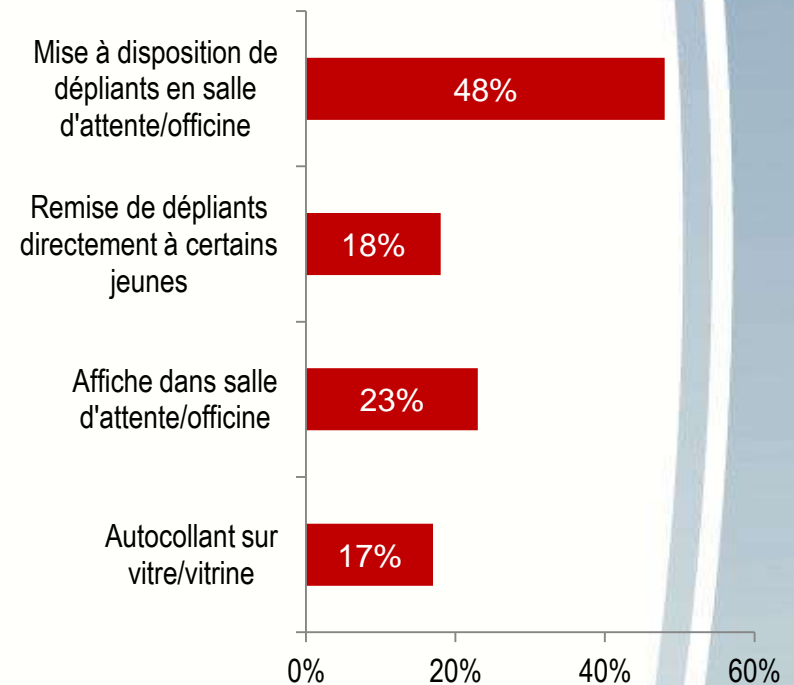
## ➤ 64 % des professionnels de santé ont utilisé les supports d'information proposés

- *les biologistes plus souvent (87 %), que les médecins généralistes (59 %)*

- Le plus souvent, ils ont mis à disposition des dépliants en salle d'attente ou officine (48 %) →

- *une pratique plus fréquente chez les biologistes (78 %)*

- Des autocollants utilisés quasi uniquement par des pharmaciens

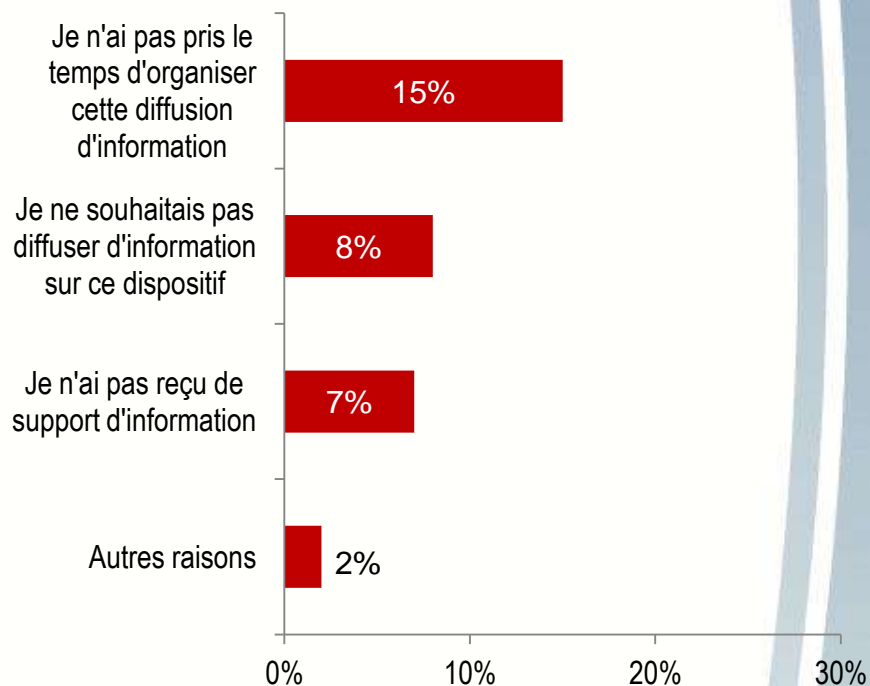


# Usage des supports de communication de la Région (2/2)

## ➤ 33 % ne les ont pas utilisés

- 15 % par manque de temps
- 7 % ne souhaitent pas diffuser d'information sur ce dispositif
  - *plus souvent les médecins généralistes (11 %)*

### « Pour quelles raisons, les supports d'information n'ont pas été utilisés ? »



# Acceptation d'un coupon

- **82 % des professionnels de santé déclarent avoir accepté un coupon du Pass depuis septembre 2013\***
  - *les pharmaciens (89 %) plus fréquemment que les autres professions*
  
- **15 % n'en ont pas accepté (n=62)**
  - 13 % car aucun jeune ne leur a demandé
  - 1 % ne souhaitent plus participer au dispositif (n=4)

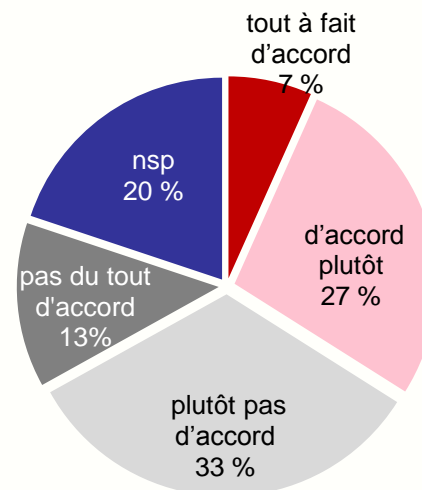
\* 3 % des professionnels ont répondu « ne sais pas »

# Perception par les professionnels de santé du niveau d'information des jeunes sur le Pass

## ➤ « Les jeunes sont suffisamment informés sur le mode d'emploi du Pass »

- 34 % des professionnels de santé  
« **tout à fait** » ou « **plutôt** » d'accord

• *un avis un peu plus souvent partagé  
par les pharmaciens (40 %)*



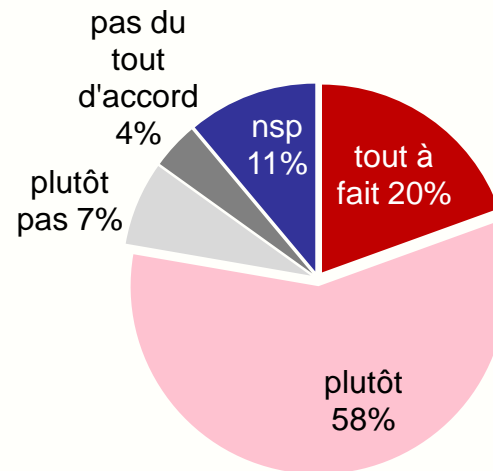
# Avis des professionnels de santé sur le contenu du chéquier

➤ « Le contenu du chéquier est adapté aux besoins des jeunes »

« tout à fait » ou « plutôt » d'accord

• 78 % des professionnels de santé (75 % en 2013)

• *un avis un peu moins souvent partagé par les médecins généralistes (71 %)*



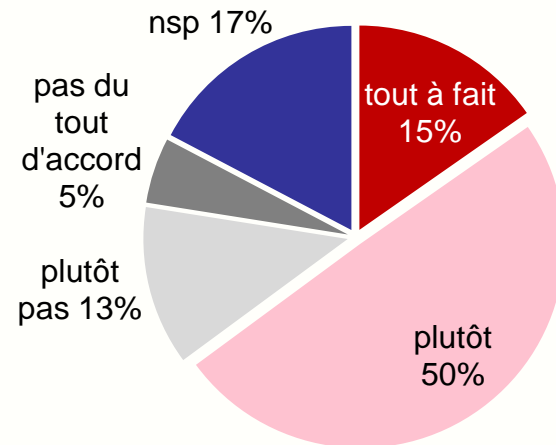
# Avis des professionnels de santé sur les montants pris en charge

➤ « Le montant maximum des frais pris en charge est suffisant »

« tout à fait » ou « plutôt » d'accord

• 65 % des professionnels de santé (71 % en 2013)

• *un avis plus souvent partagé par les pharmaciens (77 %) que par les médecins généralistes (53 %) et les biologistes (27 %)*





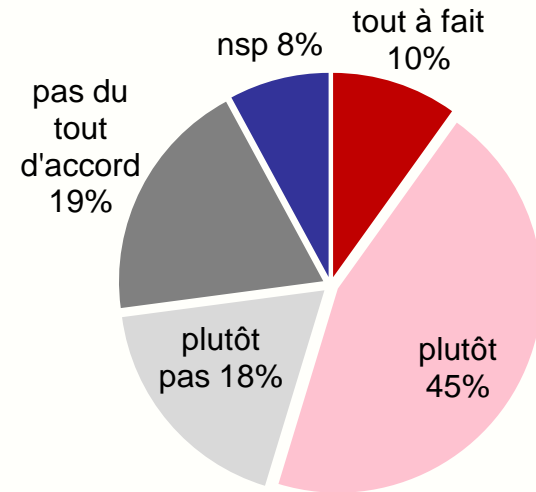
# Avis des professionnels de santé sur les modalités de remboursement

➤ « Les modalités de remboursement par la Région sont simples »

« tout à fait » ou « plutôt » d'accord

• 55 % des professionnels de santé (38 % en 2013\*)

• *un avis plus souvent partagé par les pharmaciens (64 %) que par les médecins généralistes (44 %) et les biologistes (41 %)*



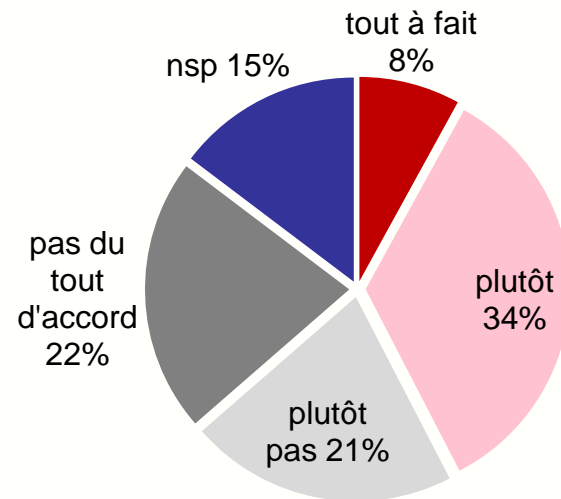
# Avis des professionnels de santé sur le délai de remboursement

➤ « Le délai de remboursement par la Région est satisfaisant »

« tout à fait » ou « plutôt » d'accord

• 42 % des professionnels de santé (12 % en 2013\*)

• *un avis plus souvent partagé par les pharmaciens (50 %) que par les médecins généralistes (35 %) et les biologistes (18 %)*

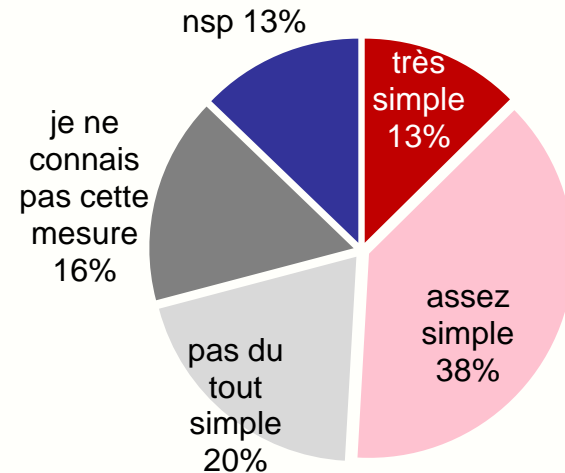


# Avis sur l'articulation du Pass avec le décret de 2013

- Depuis mars 2013, l'assurance maladie prend en charge l'intégralité du prix de certains contraceptifs pour les jeunes filles de 15-17 ans. Dans votre pratique, l'articulation de cette mesure avec le dispositif Pass prévention contraception vous apparaît...

## « très » ou « assez » simple

- 51 % des professionnels de santé



# Expression libre

## Constats

- Peu de demandes de jeunes, dispositif sous-utilisé (32)
- Manque d'information des jeunes (9)
- Utilisation du Pass en dehors de la contraception/dépistage des IST (8)
- Bon dispositif, utile, continuer, renforcer/élargir le dispositif (9)
- « Trop de papier » (13), modalités de remboursement trop compliquées (3)
- Délais de remboursement trop longs (13), difficultés de remboursement (5)
- Remboursement non reçu (12)
- Pas de retour sur les règlements effectués (6)
- Multiplication des dispositifs (4)
- Déresponsabilisation/assistanat des jeunes (5)
- Refuse le Pass (4)
- Chéquier peu lisible (3)
- La prise en charge des préservatifs est une bonne chose (3)
- Regrette l'absence de diffusion en collège (2), auprès des étudiants (2)

# Expression libre

## Propositions

- Renforcer l'information et la diffusion auprès des jeunes (7)
- Transmission d'une attestation/confirmation du règlement (5), récapitulatif annuel/semestriel des remboursements (2)
- Prise en charge par l'assurance maladie/tiers payant direct/carte vitale/feuille de soins (6), mode de remboursement électronique (2)
- Enveloppes T, timbres pour le retour des coupons (5)
- Renforcer l'information auprès des professionnels de santé (3)
- Liste des lieux de diffusion (2)

## ➤ **Pharmaciens de Vendée**

- 222 enquêtés, 35 réponses
- Taux de réponse : 16 %

*Des premiers résultats à considérer avec précaution car ils sont basés sur un faible effectif de répondants*

## Un avis peu différent de celui des pharmaciens des autres départements qui ont été remboursés dans le cadre du Pass (1/2)

% « tout à fait » ou « plutôt » d'accord	Pharmaciens de Vendée (n=35)	Pharmaciens des autres départements ayant eu un remboursement (n=207)
Le Pass est un outil pertinent pour faciliter l'accès des jeunes à une contraception adaptée à leurs besoins	85 %	90 %
Sans le Pass, certains jeunes n'auraient pas accès à la contraception	65 %	65 %
Le Pass est un outil pertinent pour faciliter l'accès des jeunes au dépistage des IST	74 %	69 %
Sans le Pass, certains jeunes n'auraient pas accès au dépistage des IST	63 %	56 %
Le dispositif est simple d'utilisation pour les jeunes	76 %	84 %
Le dispositif est simple d'utilisation pour vous	65 %	56 %
Je suis suffisamment informé sur le mode d'emploi du Pass	79 %	69 %
Le Pass constitue un support de dialogue avec les jeunes	74 %	70 %
Le Pass favorise l'autonomie des jeunes en matière de santé	79 %	73 %

## Un avis peu différent de celui des pharmaciens des autres départements qui ont été remboursés dans le cadre du Pass (2/2)

	Pharmaciens de Vendée (n=35)	Pharmaciens des autres départements ayant eu un remboursement (n=207)
% « tout à fait » ou « plutôt » d'accord		
Le contenu du chéquier est adapté aux besoins des jeunes	82 %	83 %
Le montant maximum des frais pris en charge est suffisant	82 %	77 %
Les modalités de remboursement par la Région sont simples	65 %	64 %
Le délai de remboursement par la Région est satisfaisant	44 %	50 %
Par rapport à la saison précédente, le Pass saison 2013-2014 offre la possibilité aux jeunes d'obtenir en pharmacie des préservatifs sans prescription médicale. Cette mesure est « très » ou « plutôt » pertinente	91 %	87 %
Depuis mars 2013, l'assurance maladie prend en charge l'intégralité du prix de certains contraceptifs pour les jeunes de 15-17 ans. Dans votre pratique, l'articulation de cette mesure avec le dispositif Pass prévention contraception vous apparaît « très » ou « assez » simple	50 %	51 %


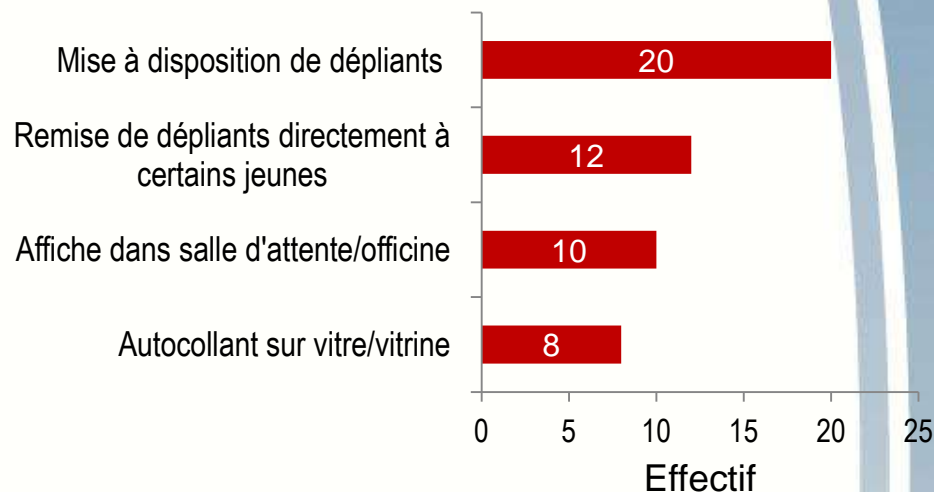


# Usage des supports de communication de la Région

➤ 26/35 pharmaciens de Vendée ont utilisé les supports d'information de la Région (74 % vs 67 % pharmaciens autres départements) ➔

➤ 8 ne les ont pas utilisés

➤ Dont 2 ne souhaitent pas diffuser d'information sur ce dispositif ➔

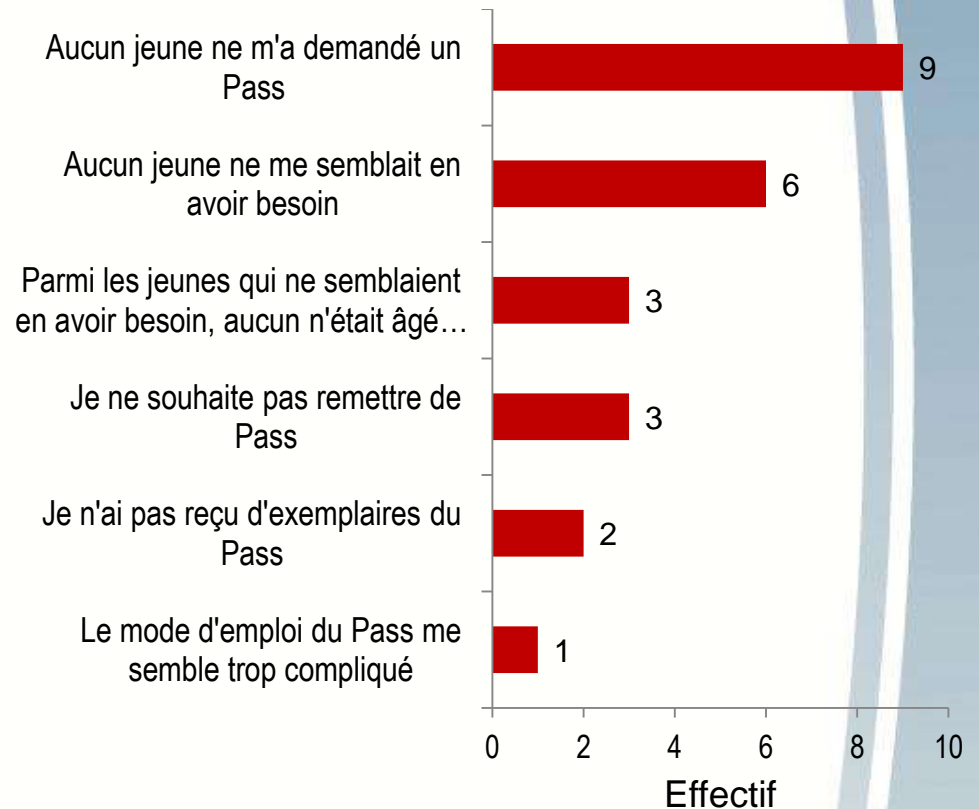


# Remise du Pass dans les pharmacies de Vendée

➤ 15/35 pharmaciens ont déjà remis personnellement un Pass à un jeune

➤ L'absence de demande des jeunes, principale raison de non-remise d'un Pass →

## Pour quelles raisons, n'avez-vous pas remis de Pass ?



# Circonstances de remise du Pass dans les pharmacies de Vendée

## ➤ Le dernier jeune auquel un Pass a été remis

- était seul : 7/15
- accompagné d'un de ses parents : 5/15
- accompagné d'un ou de plusieurs jeunes : 2/15
  
- avait déjà connaissance du dispositif : 10/15
  
- a demandé le Pass au pharmacien : 6/15
- c'est le pharmacien qui lui a proposé le Pass : 9/15



Il venait initialement pour :

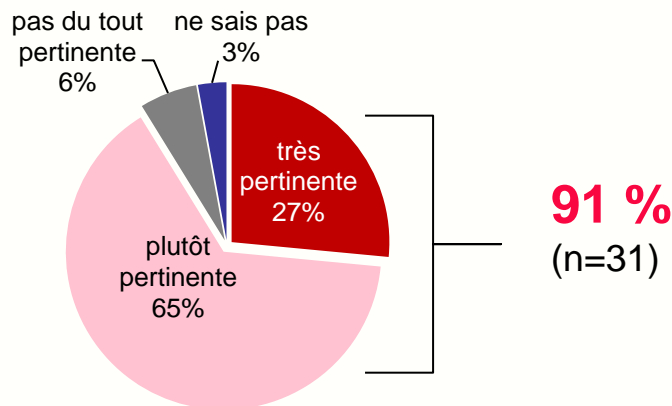
- délivrance de préservatifs : 2/9
- délivrance d'une contraception d'urgence : 3/9
- délivrance de contraceptifs (hors contraception d'urgence, hors préservatifs) : 4/9

l'esprit grand ouvert



# Avis favorable à la pérennisation et à l'extension du dispositif à l'ensemble des pharmacies de la région

- « La remise du Pass aux jeunes de moins de 20 ans par les pharmacies est expérimentée en Vendée. Selon vous, la pérennisation de ce dispositif et son extension à l'ensemble des pharmacies des Pays de la Loire serait... » (n= 34)



- 2 pharmaciens considèrent cette pérennisation et extension « pas du tout pertinente »
  - Raisons précisées : « assistantat », « trop de paperasse »

## Avis plus favorable chez les pharmaciens de Vendée qui ont déjà remis un Pass à un jeune (1/2)

% « tout à fait » ou « plutôt » d'accord	Pharmaciens ayant déjà remis un Pass (n=15)	Pharmaciens de Vendée n'ayant pas remis de Pass (n=20)
Le Pass est un outil pertinent pour faciliter l'accès des jeunes à une contraception adaptée à leurs besoins	100 %	75 %
Sans le Pass, certains jeunes n'auraient pas accès à la contraception	86 %	50 %
Le Pass est un outil pertinent pour faciliter l'accès des jeunes au dépistage des IST	93 %	60 %
Sans le Pass, certains jeunes n'auraient pas accès au dépistage des IST	93 %	45 %
Le dispositif est simple d'utilisation pour les jeunes	93 %	65 %
Le dispositif est simple d'utilisation pour vous	86 %	50 %
Je suis suffisamment informé sur le mode d'emploi du Pass	86 %	74 %
Le Pass constitue un support de dialogue avec les jeunes	100 %	60 %
Le Pass favorise l'autonomie des jeunes en matière de santé	93 %	70 %

## Avis plus favorable chez les pharmaciens de Vendée qui ont déjà remis un Pass à un jeune (2/2)

	Pharmaciens ayant déjà remis un Pass (n=15)	Pharmaciens de Vendée n'ayant pas remis de Pass (n=20)
% « tout à fait » ou « plutôt » d'accord		
Le contenu du chéquier est adapté aux besoins des jeunes	100 %	70 %
Le montant maximum des frais pris en charge est suffisant	100 %	70 %
Les modalités de remboursement par la Région sont simples	79 %	55 %
Le délai de remboursement par la Région est satisfaisant	71 %	25 %
A utilisé les supports d'information de la Région	79 %	75 %
Par rapport à la saison précédente, le Pass saison 2013-2014 offre la possibilité aux jeunes d'obtenir en pharmacie des préservatifs sans prescription médicale. Cette mesure est « très » ou « plutôt » pertinente	100 %	89 %
Depuis mars 2013, l'assurance maladie prend en charge l'intégralité du prix de certains contraceptifs pour les jeunes de 15-17 ans. Dans votre pratique, l'articulation de cette mesure avec le dispositif Pass prévention contraception vous apparaît « très » ou « assez » simple	60 %	42 %
La remise du Pass aux jeunes de moins de 20 ans par les pharmacies est expérimenté en Vendée. Selon vous, la pérennisation de ce dispositif et son extension à l'ensemble des pharmacies des Pays de la Loire serait « très » ou « plutôt » pertinente	100 %	68 %

# Expression libre

## Constats

- Mode d'emploi/Dispositif complexe (2) / Complexité des remboursements (1)
- Délais de remboursement trop longs (1)
- « Assistanat » (2) / « Gaspillage d'argent (1) » / Problème d'éducation (2)
- Aucune demande de jeunes/Information des jeunes (1),  
peu de jeunes concernés (1)
- N'a pas reçu de Pass (1)

## Propositions

- Enveloppe T pour retour des coupons (1)
- Renforcer l'information chez les jeunes sur la possibilité d'obtenir des préservatifs (1)

## Conclusion (1/2)

- Ces 4 enquêtes dressent un bilan positif du dispositif pour cette 2<sup>ème</sup> saison
  - Même si, compte tenu de la méthodologie des enquêtes (réponses volontaires), leurs résultats surestiment vraisemblablement les opinions favorables
- Le Pass prévention contraception reste perçu très favorablement par les professionnels associés au dispositif, alors même que ces derniers sont de plus en plus nombreux
  - La majorité d'entre eux considèrent cet outil...
    - pertinent et simple d'utilisation (pour les jeunes et pour eux-mêmes)
    - favorisant le dialogue et l'autonomie des jeunes, mais en laissant une place aux parents
    - avec une réelle valeur ajoutée concernant la contraception et le dépistage des IST
- ... avec néanmoins un avis un peu plus nuancé
  - des professionnels de santé en comparaison aux référents Pass des établissements d'enseignement et des missions locales
  - pour le dépistage des IST par rapport à la contraception



## Conclusion (2/2)

- Des professionnels qui s'approprient progressivement le dispositif
- La possibilité pour les jeunes d'obtenir des préservatifs sans prescription médicale depuis cette saison est jugée pertinente par la très grande majorité des professionnels
- Une bonne mobilisation des missions locales pour leur 1<sup>ère</sup> année de participation au dispositif
- Les pharmaciens de Vendée ayant répondu à l'enquête ont un avis positif sur leur participation au dispositif en tant que lieux de diffusion du Pass. La pérennisation de cette mesure et son extension à l'ensemble des pharmacies de la Région leur apparaissent pertinentes
- Des résultats qui suggèrent de nouvelles pistes d'amélioration