



# DÉMOGRAPHIE DES MÉDECINS EN PAYS DE LA LOIRE RHUMATOLOGUES

Situation 2020 et évolution

**SEPTEMBRE 2020**

## #22



**107**  
rhumatologues  
en Pays de la Loire



**+0,4 %** par an  
depuis 2015 (-0,2 % en France)

(-2,3 % parmi les libéraux ; -1,9 % en France)



**19 %**  
âgés de moins de 35 ans



**29 %**  
âgés de 60 ans et plus

**3** médecins pour 100 000 hab.  
(-26 % par rapport à la France)



**71 %**  
ont obtenu leur diplôme  
dans la région

**62 %**  
exercent en libéral



**68 %**  
des libéraux sont en  
cabinet de groupe ou MSP





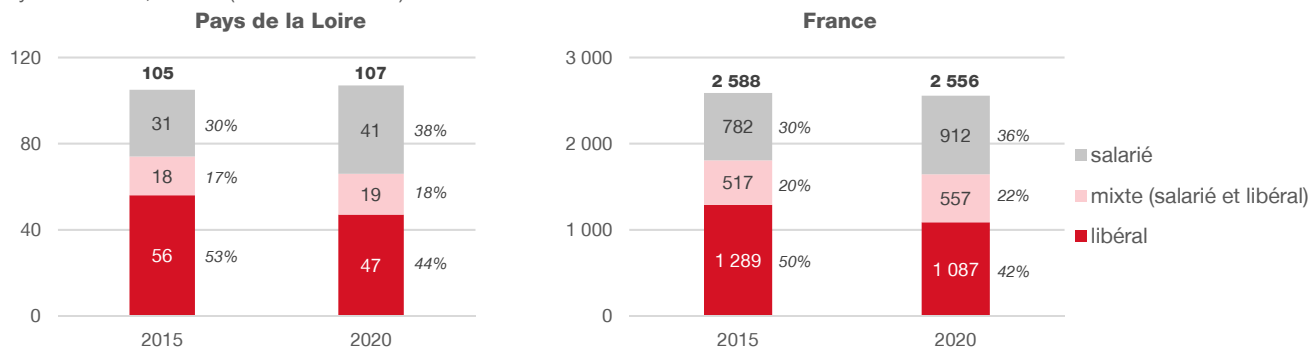
## ENSEMBLE DES RHUMATOLOGUES

► La région Pays de la Loire compte 107 médecins spécialistes en rhumatologie au 1<sup>er</sup> janvier 2020. Comme en France, la majorité d'entre eux (62 %) exercent en libéral ou mixte (libéral et salarié).

Parmi ces 107 praticiens, trois exercent comme remplaçants, soit près de 3 % (près de 5 % en France).

► Depuis 2015, le nombre de rhumatologues a légèrement augmenté dans la région (+ 0,4 %). En France, une faible baisse est observée (- 0,2 %). Le nombre de praticiens en libéral ou mixte a diminué (- 2,3 % par an) alors qu'il a connu une progression pour l'exercice salarié (+ 5,8 %) (respectivement - 1,9 % et + 3,1 % en France).

Fig.1 Évolution du nombre de rhumatologues<sup>1</sup> selon leur mode d'exercice  
Pays de la Loire, France (01/01/2015-2020)



Source : Drees / Asip-Santé, répertoire RPPS, 2015, 2020 - Exploitation ORS Pays de la Loire

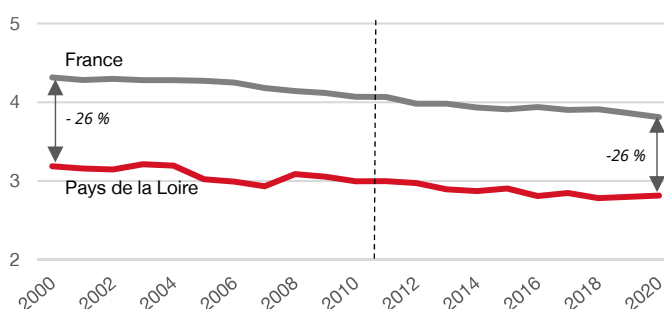
1. Y compris médecins remplaçants.

## DENSITÉ

► La densité de médecins spécialistes en rhumatologie dans les Pays de la Loire est de 2,8 pour 100 000 habitants. Cette densité est inférieure de 26 % à la moyenne nationale (3,8 pour 100 000 habitants).

► Depuis le début des années 2000, cet écart est resté stable, en lien avec des tendances évolutives quasi-identiques en région et en France.

Fig.2 Évolution de la densité<sup>1</sup> de rhumatologues<sup>2</sup>  
Pays de la Loire, France (01/01/2000-2020)



Sources : Drees / Asip-Santé, répertoires Adeli et RPPS - Exploitation ORS Pays de la Loire

1. Pour 100 000 habitants.

2. Y compris médecins remplaçants.

----- Rupture de série : Adeli (2000-2011), RPPS (2012-2020).

Note de lecture : en 2000, la densité observée en Pays de la Loire est inférieure de 26 % à la moyenne nationale.

► Au sein de la région, la densité de rhumatologues varie fortement selon les départements. La Mayenne, la Vendée, la Loire-Atlantique et la Sarthe présentent les densités les plus faibles (2,3 à 2,7 pour 100 000 habitants), nettement inférieures à celle observée au plan national (3,8). Le Maine-et-Loire se caractérise avec la densité la plus élevée des départements ligériens (3,9), cette dernière est équivalente à celle de la France.

Fig.3 Effectifs, densité<sup>1</sup> et évolution des rhumatologues<sup>2</sup> par département  
Pays de la Loire, France (01/01/2020)

	Ensemble			dont libéraux	
	Effectifs	Densité <sup>4</sup>	TCAM <sup>3</sup> 2015-2020	Effectifs	Densité <sup>4</sup>
Loire-Atlantique	36	2,5	-0,5%	23	1,6
Maine-et-Loire	32	3,9	+2,7%	22	2,7
Mayenne	7	2,3	-4,9%	5	1,6
Sarthe	15	2,7	+0,0%	6	1,1
Vendée	17	2,5	+1,2%	10	1,5
<b>Pays de la Loire</b>	<b>107</b>	<b>2,8</b>	<b>+0,4%</b>	<b>66</b>	<b>1,7</b>
France	2 556	3,8	-0,2%	1 644	2,5

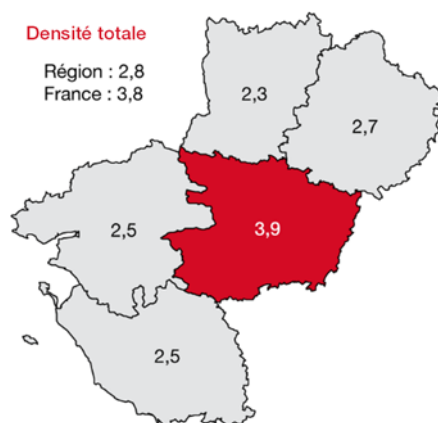
Sources : Drees / Asip-Santé, répertoire RPPS, 2015, 2020 ; Insee - Exploitation ORS Pays de la Loire

1. Pour 100 000 habitants.

2. Y compris médecins remplaçants.

3. Y compris mixte.

4. Taux de croissance annuel moyen du nombre de médecins.

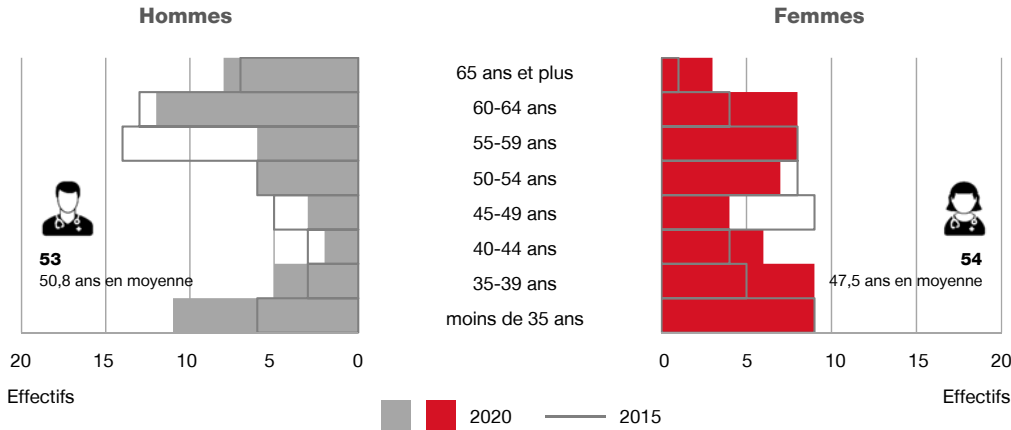




## PYRAMIDE DES ÂGES

- ▶ En 2020, la moitié des médecins spécialistes en rhumatologie sont des femmes (46 % en 2015). Cette proportion atteint 53 % parmi les praticiens âgés de moins de 40 ans.
- ▶ L'âge moyen des rhumatologues a diminué dans la région au cours des cinq dernières années (50,3 ans en 2015, 49,1 ans en 2020). Une même tendance est observée en France (respectivement 53,0 et 52,2 ans).  
Le profil démographique de ces praticiens se transforme. Les médecins âgés de moins de 35 ans sont 1,3 fois plus nombreux en 2020 qu'en 2015. Ils représentent 19 % des médecins en 2020 (16 % au plan national).  
La proportion de médecins âgés de 60 ans et plus progresse également : ils sont 1,2 fois plus nombreux en 2020 qu'en 2015. 29 % des médecins ont plus de 60 ans en 2020 (37 % en France).

Fig.4 Répartition des rhumatologues<sup>1</sup> par tranche d'âge et par sexe  
Pays de la Loire (01/01/2015-2020)

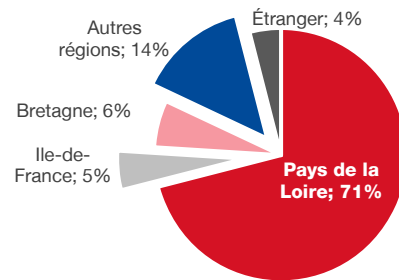


Source : Drees / Asip-Santé, répertoire RPPS, 2015, 2020 - Exploitation ORS Pays de la Loire  
1. Y compris médecins remplaçants.

## FORMATION

- 71 % des médecins spécialistes en rhumatologie exerçant en 2020 ont obtenu leur diplôme dans la région Pays de la Loire (39 % à Nantes, 32 % à Angers).
- 25 % l'ont obtenu dans une autre région française et 4 % à l'étranger (6 % au plan national).

Fig.5 Répartition des rhumatologues<sup>1</sup> selon leur région de diplôme  
Pays de la Loire (01/01/2020)



Source : Drees / Asip-Santé, répertoire RPPS, 2020 - Exploitation ORS Pays de la Loire  
1. Y compris médecins remplaçants



## EXERCICE LIBÉRAL

### INSTALLATION EN CABINET DE GROUPE ET MAISON DE SANTÉ PLURIPROFESSIONNELLE

Selon le RPPS, 68 % des rhumatologues libéraux sont installés en groupe (cabinet de groupe ou maison de santé pluriprofessionnelle MSP) en 2020 (voir définition ci-dessous). Cette proportion est plus élevée qu'au plan national (49 %).

Cette proportion est un peu moins importante que celle observée en moyenne parmi l'ensemble des spécialistes, hors généralistes (72 %).

Fig.6 Proportion de médecins spécialistes libéraux<sup>1</sup> installés en groupe<sup>2</sup>

Pays de la Loire, France (01/01/2020)

	Pays de la Loire	France
Spécialistes en rhumatologie	68 %	49 %
Ensemble des spécialistes hors généralistes	72 %	57 %

Source : Drees / Asip-Santé, répertoire RPPS, 2020 - Exploitation ORS Pays de la Loire

1. Libéraux ou mixtes, hors médecins remplaçants.
2. Cabinet de groupe ou MSP.

### MODE DE CONVENTIONNEMENT

Selon les données de l'assurance maladie, fin 2019, 53 % des rhumatologues libéraux exercent en secteur 1, c'est-à-dire qu'ils appliquent les tarifs conventionnels de l'assurance maladie (48 % en France).

47 % des praticiens sont en secteur 2 (honoraires libres), c'est-à-dire qu'ils sont autorisés à pratiquer des dépassements d'honoraires (52 % en France).

Fig.7 Répartition des rhumatologues libéraux<sup>1</sup> selon leur mode de conventionnement

Pays de la Loire, France (31/12/2019)

	Pays de la Loire	France
Secteur 1 (tarif conventionné assurance maladie)	53%	48%
Secteur 2 (honoraires libres)	47%	52%
Secteur 3 (tarif non conventionné)	0%	0%
Total	100 %	100 %

Source : Snir (Amos) - Exploitation ORS Pays de la Loire

1. Hors médecins remplaçants.

#### Sources de données et définitions

**Le RPPS** (répertoire partagé des professionnels de santé), géré par le Conseil national de l'Ordre des médecins, constitue depuis 2012 la source de référence en matière de démographie des médecins. Seul un faible nombre de médecins, n'ayant pas l'obligation de s'inscrire à l'Ordre, n'y sont pas répertoriés. Les médecins sont comptabilisés au lieu de leur département d'inscription au Conseil de l'Ordre. S'ils exercent sur plusieurs lieux, ils ne sont comptés qu'une seule fois. Les données du RPPS analysées dans cette synthèse proviennent de fichiers d'extractions au 1er janvier de chaque année, régulièrement mis à disposition de l'ORS par la Drees.

**Le champ retenu par la Drees, et donc par l'ORS**, est celui des médecins actifs, c'est-à-dire en exercice et avec au moins une activité en cours en France. Il intègre les médecins remplaçants thésés, ainsi que les médecins qui cumulent emploi et retraite. En sont exclus les médecins temporairement sans activité. D'autres champs peuvent être choisis, ce qui explique les différences parfois constatées selon les auteurs.

**Les données du répertoire Adeli**, géré par le ministère chargé de la santé, ont été utilisées pour les années antérieures à 2012.

**Les fichiers de l'assurance-maladie** (Sniram-Amos) constituent une source complémentaire sur la démographie des médecins libéraux actifs au 31 décembre de chaque année. Contrairement au RPPS, ces données ne comptabilisent pas les médecins remplaçants, leur activité étant enregistrée au nom des médecins qu'ils remplacent. Cette source est la seule à apporter des informations sur le secteur conventionnel des médecins libéraux et, pour les médecins spécialisés en médecine générale, sur les effectifs de praticiens ayant un mode d'exercice particulier.

L'installation en groupe est définie dans le RPPS comme le partage de locaux et/ou de moyens entre plusieurs professionnels de santé libéraux. Elle peut prendre plusieurs formes juridiques (sociétés type SCM ou SCI, contrats d'associations...) et fait l'objet d'une déclaration au Conseil de l'Ordre des médecins.

**Auteur** : ORS Pays de la Loire

**Financement** : Agence régionale de santé et Conseil régional des Pays de la Loire

**Citation suggérée** : ORS Pays de la Loire. (2020). Démographie des médecins en Pays de la Loire. **Rhumatologues**. Situation 2020 et évolution. #22. 4 p.

L'ORS Pays de la Loire autorise l'utilisation et la reproduction des résultats de cette étude sous réserve de la mention des sources des données utilisées et de leur analyse par l'ORS.

ORS Pays de la Loire • Tél. 02 51 86 05 60 • [accueil@orspaysdelaloire.com](mailto:accueil@orspaysdelaloire.com) • [www.orspaysdelaloire.com](http://www.orspaysdelaloire.com)

ISBN : 978-2-36088-086-7 / ISBN NET : 978-2-36088-087-4



**SYNTHÈSES SUR LA DÉMOGRAPHIE DES PROFESSIONNELS DE SANTÉ EN PAYS DE LA LOIRE**

[www.orspaysdelaloire.com/nos-activites/demographie-des-professionnels-de-sante](http://www.orspaysdelaloire.com/nos-activites/demographie-des-professionnels-de-sante)