



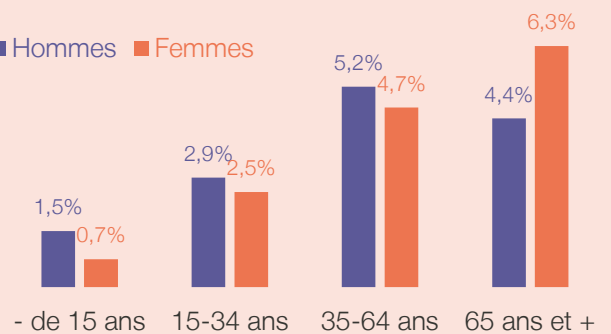
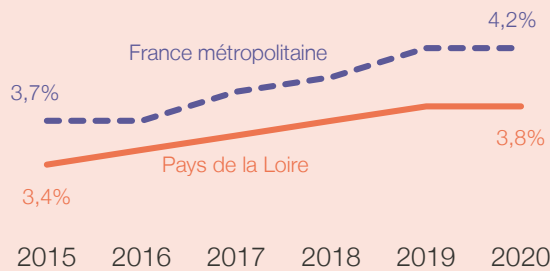
Octobre 2022

### AFFECTIONS PSYCHIATRIQUES



## 147 000 Ligériens pris en charge\* en 2020

Des prises en charge en **augmentation** et qui concernent près de 4% de la population



Lecture : 6,3 % des Ligériennes âgées de 65 ans ou plus ont bénéficié d'une prise en charge pour affection psychiatrique en 2020 et 2,5 % de celles âgées de 15 à 34 ans.

\* hospitalisés ou en affection de longue durée

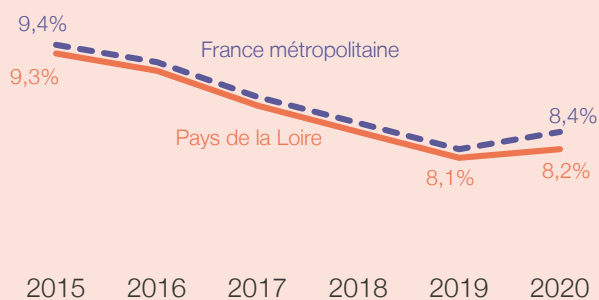
### PSYCHOTROPES



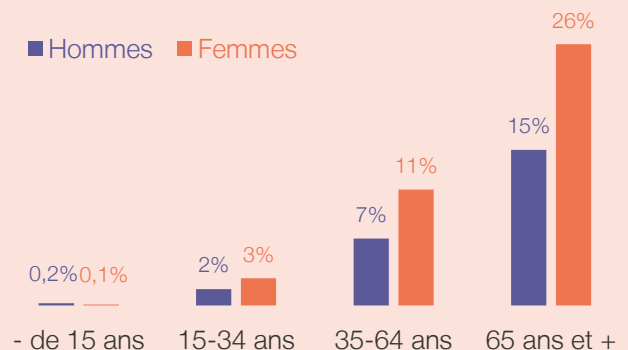
## 324 000 Ligériens

### bénéficient d'un traitement régulier\* en 2020

8 % de la population concernée\* une proportion en **diminution**



**26 % des femmes âgées de 65 ans et plus** concernées



\* hors patients pris en charge pour affections psychiatriques

# SUICIDES

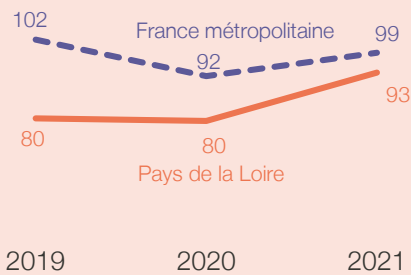


**3 900** Ligériens **hospitalisés\***  
pour une **tentative de suicide** en 2021

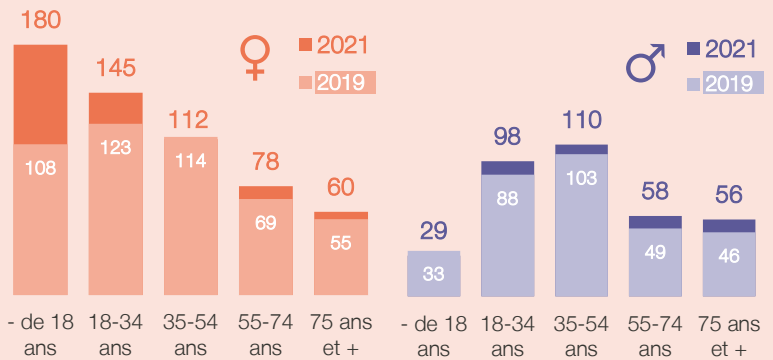
**60%** sont  
des femmes

Des hospitalisations pour TS  
**en hausse** dans la région...

... notamment chez les **jeunes filles**



Lecture : le nombre de personnes hospitalisées pour tentative de suicide en 2021 est de 93 pour 100 000 habitants des Pays de la Loire, contre 80 pour 100 000 en 2019.



Lecture : le nombre de Ligériennes de moins de 18 ans hospitalisées pour TS en 2021 est de 180 pour 100 000, contre 108 pour 100 000 en 2019.

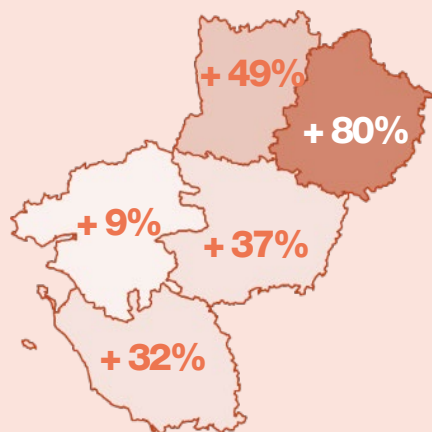
\*en service de médecine ou chirurgie (hors service de psychiatrie)

Sources : PMSI MCO (SNDS, Cnam), Insee - exploitation ORS / Courbes d'évolution : taux standardisés sur l'âge

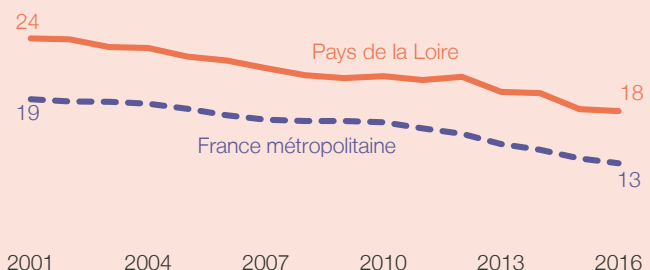
**660 suicides** chez les Ligériens par an\*

Une mortalité **supérieure**  
de **34%** à la moyenne nationale...

**80%** des décès  
concernent des hommes



... mais en **recul** :  
**-2%** par an depuis 2000



Lecture : Sur la période 2015-2017, 18 Ligériens pour 100 000 habitants sont décédés en moyenne chaque année par suicide contre 24 pour 100 000 sur la période 2000-2002.

\* en moyenne sur la période 2015-2017

Sources : Inserm CépiDc, Insee - exploitation ORS / Courbes d'évolution : taux standardisés sur l'âge

**Ce document est publié à l'occasion des Rencontres régionales PromoSanté 2022 sur la promotion de la santé mentale | 11 octobre 2022.**

ORS Pays de la Loire • Tél. 02 51 86 05 60 • [accueil@orspaysdelaloire.com](mailto:accueil@orspaysdelaloire.com) • [www.orspaysdelaloire.com](http://www.orspaysdelaloire.com) • [@ORS\\_pdl](https://twitter.com/ORS_pdl)

L'ORS des Pays de la Loire autorise l'utilisation et la reproduction des résultats de cette infographie, sous réserve de la mention des sources.

©Noun Project, Vupar

**PromoSanté**

— PAYS DE LA LOIRE —

Espace collaboratif d'expertise et de ressources



REPUBLIQUE  
FRANCAISE



Region  
PAYS DE LA LOIRE



ARS  
100.000



Region  
PAYS DE LA LOIRE



Region  
PAYS DE LA LOIRE



Region  
PAYS DE LA LOIRE