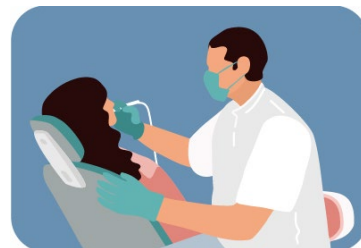


# Démographie des chirurgiens-dentistes en Pays de la Loire

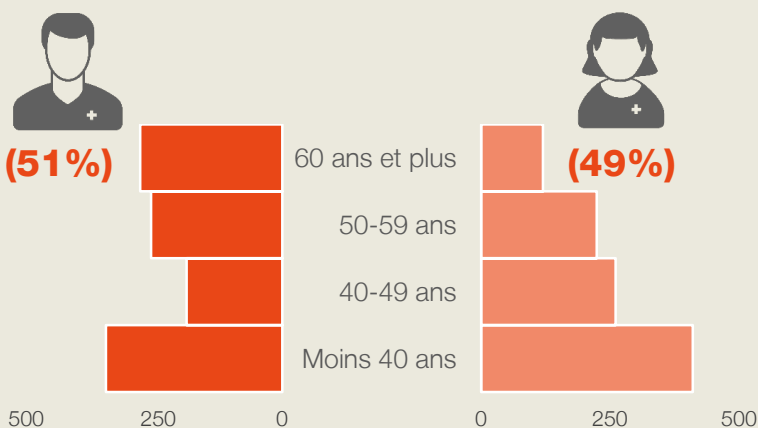
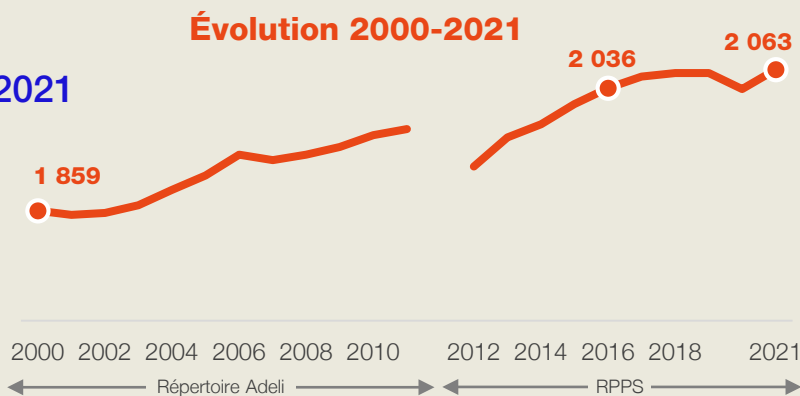
## Chiffres-clés



Jun 2022

**2 063** chirurgiens-dentistes en 2021

**+0,3%** par an depuis 2016  
(+0,6% en France)



En 2021 :

**19%** âgés de 60 ans et plus

**36%** âgés de moins de 40 ans


### Exercice libéral

**1 864** chirurgiens-dentistes en 2021

**Densité**

**49** pour 100 000 habitants

**-11%** par rapport à la France



Ces chiffres-clés sont extraits du diaporama "Éléments de diagnostic sur les professionnels de santé des Pays de la Loire" présenté par l'ORS lors de la journée "Ma santé sur mon territoire" organisée par France Assos Santé Pays de la Loire, le 9 juin 2022.

Sources : Répertoires RPPS et Adeli (Drees, ANS) ; Insee - Exploitation ORS Pays de la Loire

ORS Pays de la Loire • Tél. 02 51 86 05 60 • [accueil@orspaysdelaloire.com](mailto:accueil@orspaysdelaloire.com) • [www.orspaysdelaloire.com](http://www.orspaysdelaloire.com)



L'ORS Pays de la Loire autorise l'utilisation et la reproduction des résultats de cette infographie sous réserve de la mention des sources. © Shutterstock, VuPar