Démographie des orthoptistes en Pays de la Loire

Chiffres-clés



Novembre 2022

361 orthoptistes en 2022

+5,5% par an depuis 2017

(+6,0% en France)

Évolution 2000-2022

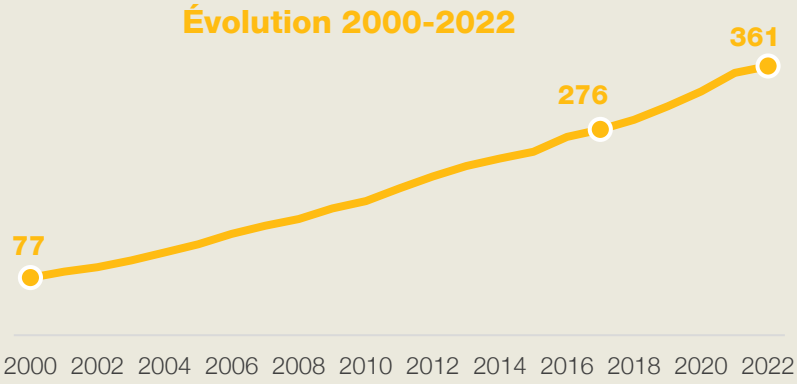

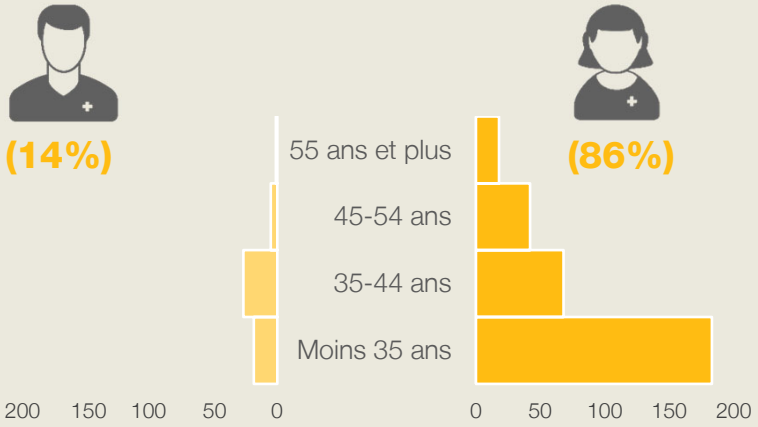

En 2022 :

5% âgés de 55 ans et plus

56% âgés de moins de 35 ans

Exercice libéral

147 orthoptistes en 2022

Densité

3,9 pour 100 000 habitants

-19% par rapport à la France

Densité par département

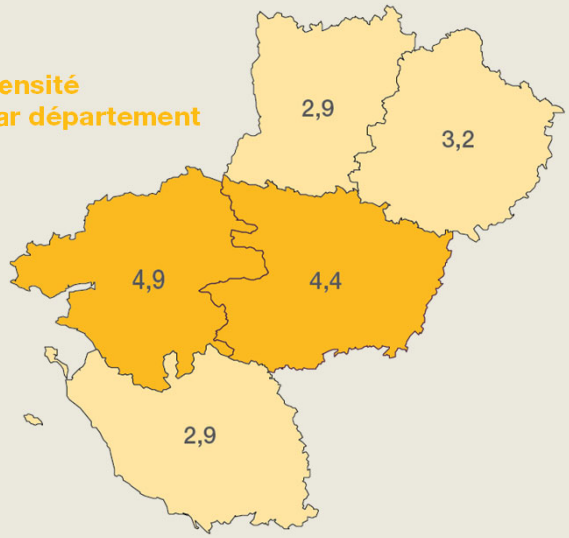

Ces chiffres-clés sont réalisés dans le cadre de l'activité de centre ressources régional en observation de la santé, cofinancé par l'ARS et le Conseil régional des Pays de la Loire.

Sources : Répertoire Adeli (Drees, ANS) ; Insee - Exploitation ORS Pays de la Loire
Champ : Orthoptistes âgés de moins de 62 ans, salariés ou exerçant en secteur libéral, y compris remplaçants.

ORS Pays de la Loire • Tél. 02 51 86 05 60 • accueil@orspaysdelaloire.com • www.orspaysdelaloire.com

L'ORS Pays de la Loire autorise l'utilisation et la reproduction des résultats de cette infographie sous réserve de la mention des sources. © Shutterstock, VuPar