

Démographie des pharmaciens d'officine en Pays de la Loire

Chiffres-clés

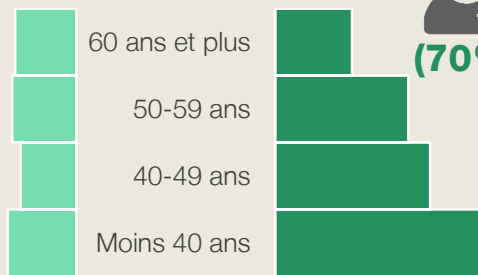
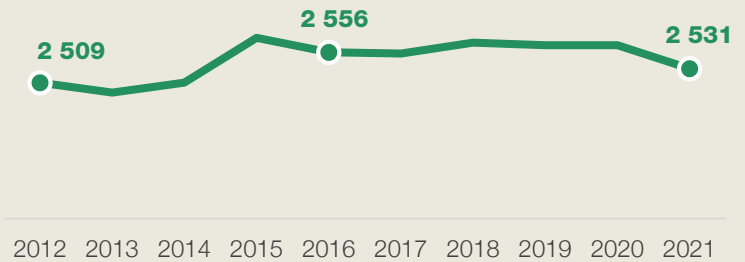


Jun 2022

2 531 pharmaciens d'officine en 2021
(titulaires et salariés)

-0,2% par an depuis 2016
(-0,2% en France)

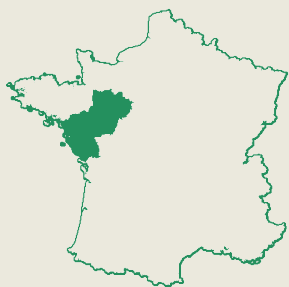
Évolution 2012-2021



En 2021 :

17% âgés de 60 ans et plus

34% âgés de moins de 40 ans



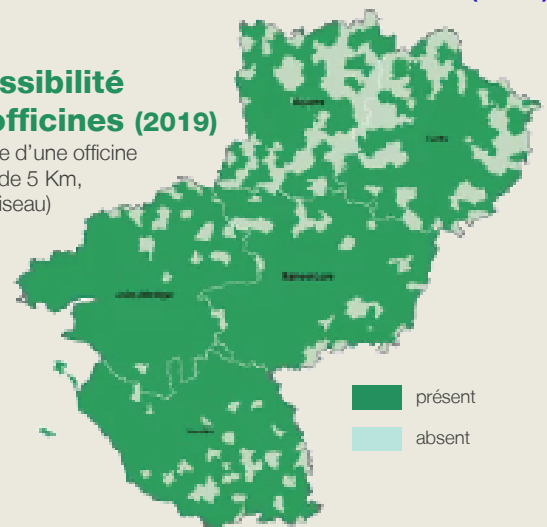
67 pharmaciens
d'officine pour
100 000 habitants
en 2021

-11% par rapport à la France

1 082 officines (2022)

Accessibilité des officines (2019)

(présence d'une officine à moins de 5 Km, à vol d'oiseau)



Ces chiffres-clés sont extraits du diaporama "Éléments de diagnostic sur les professionnels de santé des Pays de la Loire" présenté par l'ORS lors de la journée "Ma santé sur mon territoire" organisée par France Assos Santé Pays de la Loire, le 9 juin 2022.

Sources : Répertoire RPPS (Drees, ANS) ; RP (Insee) ; Ordre national des pharmaciens - Exploitation ORS Pays de la Loire

ORS Pays de la Loire • Tél. 02 51 86 05 60 • accueil@orspaysdelaloire.com • www.orspaysdelaloire.com



L'ORS Pays de la Loire autorise l'utilisation et la reproduction des résultats de cette infographie sous réserve de la mention des sources. © Shutterstock, VuPar