


Démographie des psychiatres en Pays de la Loire

Chiffres-clés

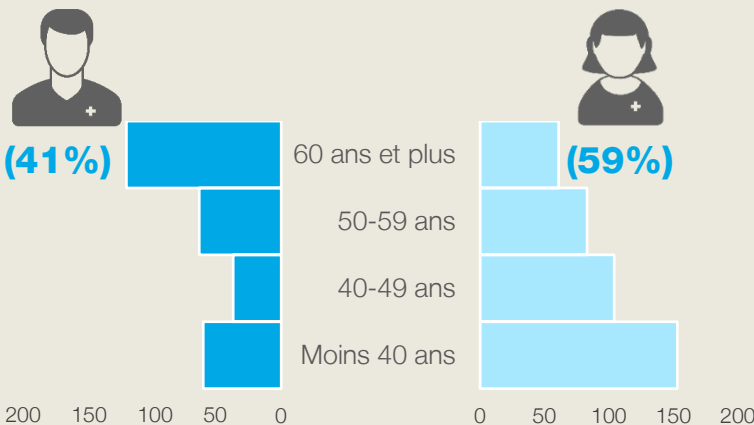
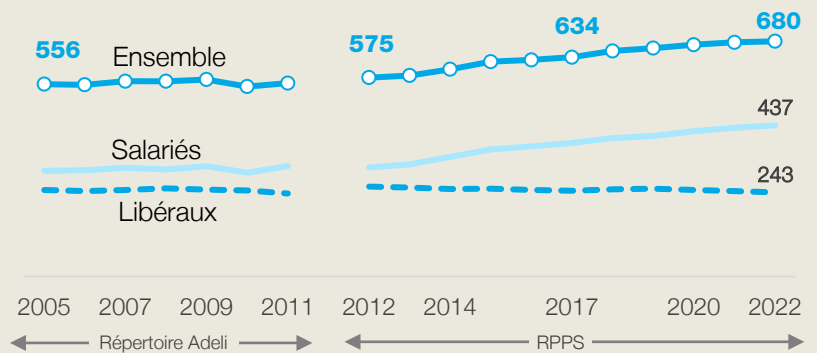


Septembre 2022

680 psychiatres en 2022

+1,4% par an depuis 2017
(+0,3% en France)

Évolution 2005-2022



En 2022 :

26% âgés de 60 ans et plus

31% âgés de moins de 40 ans

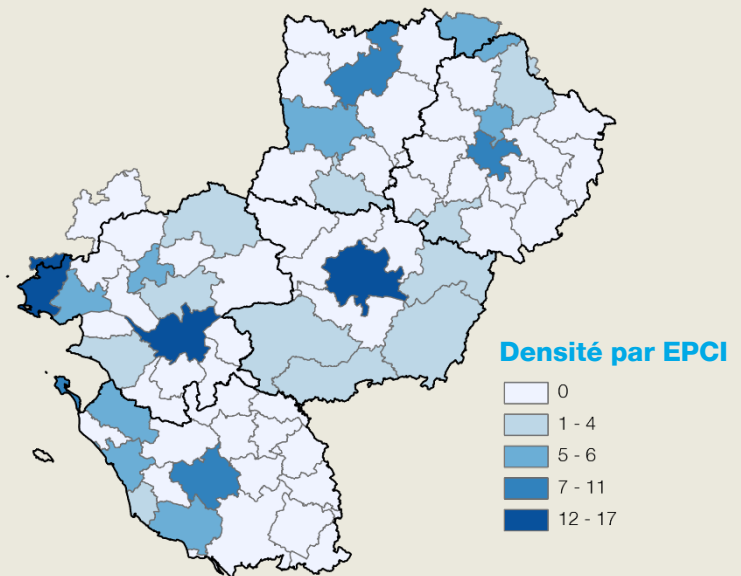
Exercice libéral

243 psychiatres en 2022

Densité

6,4 pour 100 000 habitants

-33% par rapport à la France



Ces chiffres-clés sont extraits du diaporama "Démographie des psychiatres et psychologues en Pays de la Loire. Éléments d'état des lieux" présenté par l'ORS lors de la deuxième journée régionale en psychiatrie et santé mentale organisée par l'ARS et la CRSA, le 16 septembre 2022 à Angers.

Sources : Répertoires RPPS et Adeli (Drees, ANS) ; Insee - Exploitation ORS Pays de la Loire

ORS Pays de la Loire • Tél. 02 51 86 05 60 • accueil@orspaysdelaloire.com • www.orspaysdelaloire.com



L'ORS Pays de la Loire autorise l'utilisation et la reproduction des résultats de cette infographie sous réserve de la mention des sources. © Adobestock, VuPar