
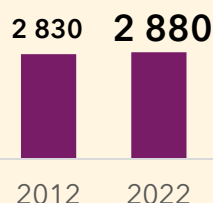


Chiffres-clés

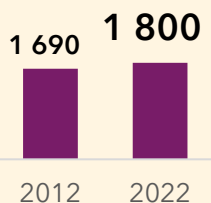
Des évolutions contrastées des effectifs de professionnels de santé libéraux



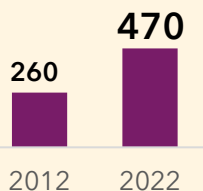
Médecins généralistes



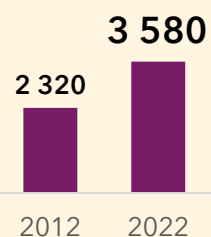
Chirurgiens-dentistes



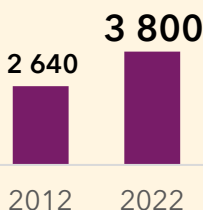
Sages-femmes



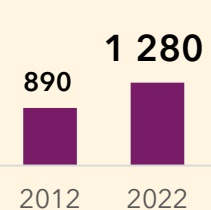
Infirmiers



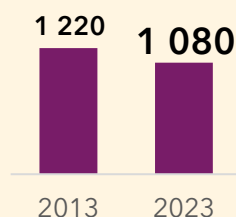
Masseurs-kinésithérapeutes



Orthophonistes



Pharmacies



Un profil démographique qui se transforme : des professions qui rajeunissent et se féminisent

Mais des départs à venir

1/4 des médecins généralistes

1/6 des chirurgiens-dentistes

1/6 des pharmaciens d'officine

sont âgés de 60 ans et plus en 2022

Une accessibilité¹ en recul

• médecins généralistes :

- 4% entre 2015 et 2021

• pharmaciens d'officine :

- 4% entre 2012 et 2022



Des besoins de soins croissants

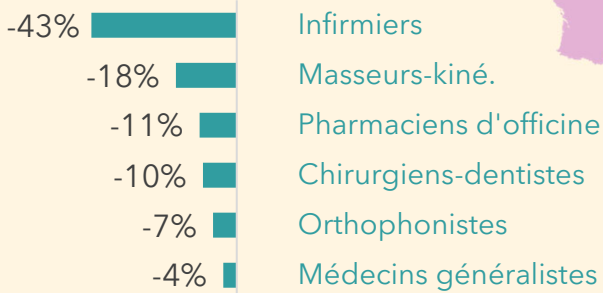


+ 209 000 Ligériens âgés de plus de 65 ans entre 2012 et 2022

+ 290 000 d'ici 2040

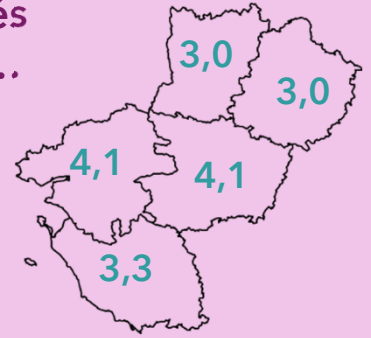
1. Selon l'indicateur APL pour les médecins généralistes et la densité standardisée pour les pharmaciens.

Accessibilité¹ régionale inférieure à la moyenne nationale



De fortes disparités départementales...

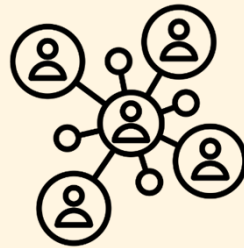
Nombre moyen de consultations de médecins généralistes accessibles par habitant pour l'année 2021



... et qui se creusent (sauf pour les sages-femmes et infirmiers)

Exercice coordonné pluriprofessionnel en plein essor

82% des médecins généralistes exercent en groupe en 2022



75% de la population régionale couverte par une CPTS en 2023

125 MSP en 2023
(100 en 2019)

82 ESP CLAP en 2023
(46 en 2019)

Nouveaux métiers, nouvelles pratiques

221 contrats d'assistants médicaux en avril 2023
(131 en janvier 2022)



15 infirmiers libéraux en pratique avancée (janvier 2023)



62% des médecins généralistes ont réalisé des téléconsultations en 2022 (56% en France)

1. Mesurée à partir de l'APL ou, à défaut, à partir de la densité standardisée.

CPTS : Communauté professionnelle territoriale de santé ; MSP : maison de santé pluriprofessionnelle.

ESP CLAP : Équipe de soins primaires coordonnée localement autour du patient.

Sources : Sniiram, EGB (Cnam), Insee - traitements Drees ; RPPS (Drees), Insee | Panel d'observation des pratiques et des conditions d'exercice en médecine générale en Pays de la Loire ; ARS Pays de la Loire ; ESP CLAP Pays de la Loire | RPPS ; DCIR/SNDS (Cnam) - exploitation ORS Pays de la Loire

Les données sont extraites de « Accès aux soins de premiers recours en Pays de la Loire. Diagnostic pour le 3^e Projet régional de santé. La Santé observée #3 ». ORS Pays de la Loire, 2023, 40 p.

ORS Pays de la Loire • Tél. 02 51 86 05 60 • accueil@orspaysdelaloire.com • www.orspaysdelaloire.com

L'ORS des Pays de la Loire autorise l'utilisation et la reproduction des résultats de cette infographie sous réserve de la mention des sources.

© Vupar ; Noun