

SANTÉ PERÇUE

EN PAYS DE LA LOIRE

Résultats du Baromètre de Santé publique France 2021 #1

Février 2024



SOMMAIRE

ÉTAT DE SANTÉ GÉNÉRAL	3
Plus de 7 Ligériens sur 10 se déclarent en <i>bonne</i> ou <i>très bonne</i> santé	3
Une moins bonne perception de son état de santé chez les femmes... ... et parmi les groupes sociaux les moins favorisés	4
Une perception positive de l'état de santé en recul... ... mais meilleure qu'ailleurs en France	4
MALADIES ET PROBLÈMES DE SANTÉ CHRONIQUES	5
4 Ligériens sur 10 se déclarent atteints d'un problème de santé chronique Une proportion en augmentation depuis 2014	5
LIMITATIONS D'ACTIVITÉS LIÉES À UN PROBLÈME DE SANTÉ	5
Plus d'1 Ligérien sur 5 déclarent être limités dans leurs activités en raison d'un problème de santé Des limitations moins souvent déclarées en Pays de la Loire que dans les autres régions De fortes limitations plus souvent déclarées que dans le passé	6
BIBLIOGRAPHIE	7
ANNEXES	8

AUTEURS

Clara Galland, Sandrine David, Marie-Cécile Goupil,
Dr Jean-François Buyck (ORS Pays de la Loire).

REMERCIEMENTS

Santé publique France et sa cellule régionale Pays de la Loire
pour la mise à disposition des données des enquêtes
Baromètre de Santé publique France.

FINANCEMENT

L'exploitation par l'ORS des données du Baromètre de Santé
publique France 2021 concernant les Pays de la Loire a été
réalisée à la demande et grâce à un financement de l'Agence
régionale de santé Pays de la Loire.

CITATION SUGGÉRÉE

ORS Pays de la Loire. (2024). Santé perçue en Pays de la Loire.
Résultats du Baromètre de Santé publique France 2021. #1. 10 p.

POUR EN SAVOIR PLUS

L'analyse des réponses des Ligériens qui ont participé à
l'enquête nationale Baromètre de Santé publique France 2021
fait l'objet de plusieurs publications thématiques (santé
mentale, consommation de tabac, d'alcool et de cannabis,
nutrition, risques liés à l'environnement...):
<https://www.orspaysdelaloire.com/nos-activites/barometre-de-sante-publique-france>.

Les résultats présentés sont issus du travail d'analyse et
d'interprétation des auteurs qui en sont seuls responsables.
L'ORS Pays de la Loire autorise l'utilisation et la reproduction
des résultats de cette étude sous réserve de la mention des
sources des données et de leur analyse par l'ORS.

ISBN : 978-2-36088-380-6 / ISBN NET : 978-2-36088-381-3

© Crédit photo : AdobeStock
Février 2024

Le Baromètre de Santé publique France 2021 permet de mesurer la santé perçue des habitants des Pays de la Loire à travers leurs déclarations concernant leur état de santé général, leurs problèmes de santé chroniques et leurs limitations d'activité. Les trois questions posées sont celles du mini-module européen sur la santé, utilisé dans de nombreuses enquêtes en France et en Europe depuis plusieurs années. Ces perceptions, influencées par les représentations des individus et les normes de leur environnement social et culturel, peuvent parfois être en décalage par rapport à une certaine réalité qu'objectiverait par exemple un professionnel de santé. Néanmoins, différents travaux ont montré que la santé perçue se révèle prédictive des consommations médicales, de maladies et incapacités diagnostiquées, et de la mortalité. Ainsi, la perception de son état de santé est fortement corrélée au risque de mortalité et à la consommation de soins [1]. La déclaration de maladies ou problèmes de santé chroniques reflète le ressenti de troubles plus ou moins graves, diagnostiqués ou non, et un besoin de soins [2]. Enfin, la déclaration de limitations d'activités reflète des situations variées de dépendance et d'incapacité plus ou moins sévères. En considérant uniquement les personnes ayant répondu être fortement limitées (voir ci-après), cet indicateur permet de mesurer de manière assez fiable la proportion de personnes en situation de handicap [3]. Réalisée entre février et décembre 2021, cette enquête permet de décrire les perceptions des habitants concernant leur état de santé au cours d'une période marquée par la crise sanitaire liée à l'épidémie de Covid-19.

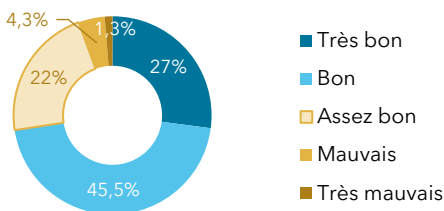
ÉTAT DE SANTÉ GÉNÉRAL

Plus de 7 Ligériens sur 10 se déclarent en *bonne* ou *très bonne* santé

En 2021, 73 % des Ligériens âgés de 18 à 75 ans déclarent que leur état de santé est en général *très bon* ou *bon*. Ils sont 22 % à avoir une perception mitigée, en déclarant un état de santé *assez bon*.

6 % des habitants de la région en ont une perception négative, le qualifiant de *mauvais* ou *très mauvais* [Fig1].

Fig1 Perception des 18-75 ans de leur état de santé
Pays de la Loire (2021)



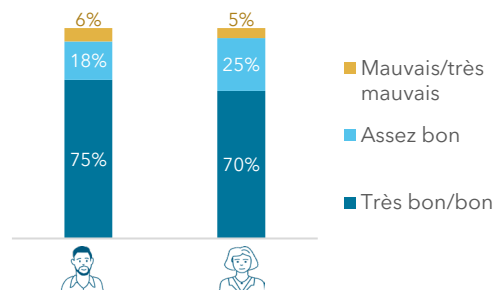
Source : Baromètre de Santé publique France 2021 - exploitation ORS Pays de la Loire
Lecture : 27 % des Ligériens de 18-75 ans déclarent que leur état de santé est en général *très bon*.

Une moins bonne perception de son état de santé chez les femmes...

Comme en France, les femmes des Pays de la Loire ont une perception moins favorable de leur état de santé que les hommes. Ainsi, 70 % des Ligériennes âgées de 18 à 75 ans se déclarent en *bonne* ou *très bonne* santé contre 75 % des hommes¹. Elles sont, à l'inverse, plus nombreuses à déclarer un état de santé intermédiaire (*assez bon*) que les hommes (25 % vs 18 %) [Fig2].

Fig2 État de santé perçue par les Ligériens âgés de 18 à 75 ans selon le sexe

Pays de la Loire (2021)

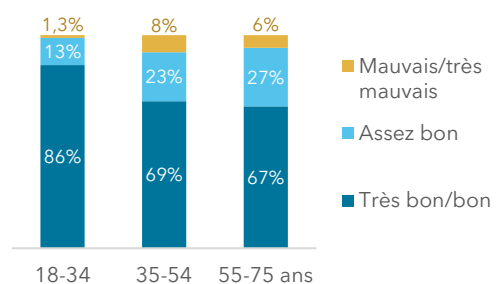


Source : Baromètre de Santé publique France 2021, exploitation ORS Pays de la Loire
Lecture : 70 % des femmes de 18-75 ans déclarent que leur état de santé est *très bon* ou *bon* contre 75 % des hommes.

Les Ligériens âgés de 18 à 34 ans sont, en proportion, nettement plus nombreux que leurs aînés à avoir une perception positive de leur état de santé : 86 %, contre 68 % des 35-54 ans, et 67 % des 55-75 ans [Fig3]. Ce constat concerne les hommes comme les femmes.

Fig3 État de santé perçue par les Ligériens selon l'âge

Pays de la Loire (2021)



Source : Baromètre de Santé publique France 2021 - exploitation ORS Pays de la Loire

¹ Cette différence entre hommes et femmes, aussi observée au niveau national, n'est pas statistiquement significative dans la région après ajustement sur les caractéristiques sociodémographiques des individus (Annexe 1), ceci peut être lié à un manque de puissance statistique de l'enquête à l'échelon régional.

... et parmi les groupes sociaux les moins favorisés

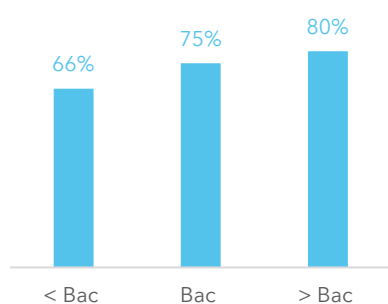
Dans la région comme en France, la perception de la santé est associée aux caractéristiques sociales des individus [Annexe 1].

Ainsi, les cadres sont, en proportion, plus nombreux (83 %) à se déclarer en *bonne* ou *très bonne* santé que les autres catégories socioprofessionnelles (71 %). De même, les Ligériens les plus diplômés déclarent plus souvent être en *bonne* ou *très bonne* santé (80 % de ceux ayant un niveau de diplôme supérieur au baccalauréat vs 66 % de ceux ayant un niveau d'études inférieur au baccalauréat) [Fig4].

Un constat analogue est retrouvé avec le niveau de revenus, les plus aisés se percevant plus souvent en bonne santé (79 % des Ligériens ayant les revenus les plus élevés contre 68 % de ceux ayant les revenus les plus faibles).

Fig4 Proportion de Ligériens âgés de 18 à 75 ans se déclarant en très bonne ou bonne santé selon le niveau de diplôme

Pays de la Loire (2021)



Source : Baromètre de Santé publique France 2021 - exploitation ORS Pays de la Loire

Lecture : 66 % des Ligériens de 18-75 ans ayant un niveau de diplôme inférieur au baccalauréat déclarent que leur état de santé est *très bon* ou *bon* contre 80 % de ceux ayant un diplôme supérieur au baccalauréat.

Par ailleurs, dans la région comme en France, se déclarer en bonne ou très bonne santé est, toutes choses égales par ailleurs, moins fréquent parmi les fumeurs quotidiens (63 % vs 75 %) et les personnes en surcharge pondérale (y compris obésité, 65 % vs 79 %).

Une perception positive de l'état de santé en recul...

La proportion de Ligériens se déclarant en bonne ou très bonne santé en 2021 (73 %) est inférieure à celle observée lors de l'enquête menée en 2017 (78 %). Cette baisse est observée chez les hommes comme chez les femmes, dans la région comme en France. Ce constat se retrouve également dans toutes les classes d'âges mais de manière moins marquée chez les personnes âgées de 55 à 75 ans (- 2 points vs - 7 points chez les 35-54 ans et - 5 points chez les 18-34 ans).

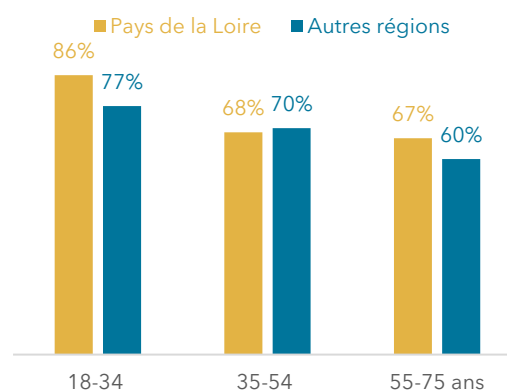
... mais meilleure qu'ailleurs en France

Les Ligériens sont, en proportion, plus nombreux à se déclarer en bonne ou très bonne santé (73 %) que les habitants des autres régions de France (68 %). Ce constat, déjà observé en 2017, se retrouve chez les hommes comme chez les femmes.

Néanmoins, cette meilleure perception de l'état de santé des Ligériens par rapport aux autres Français ne se retrouve pas dans toutes les classes d'âges. Ainsi, parmi les 35-54 ans, la proportion de Ligériens se déclarant en *bonne* ou *très bonne* santé est proche de celle observées dans les autres régions [Fig5]. Ce constat était déjà observé en 2017.

Fig5 Proportion de personnes âgées de 18 à 75 ans se déclarant en très bonne ou bonne santé selon la région de résidence et l'âge

Pays de la Loire (2021)



Source : Baromètre de Santé publique France 2021 - exploitation ORS Pays de la Loire

Lecture : Parmi les habitants de 35-54 ans, 68 % des Ligériens se déclarent en bonne ou très bonne santé en 2021, ils sont 70 % en moyenne dans les autres régions de France métropolitaine.



MALADIES ET PROBLÈMES DE SANTÉ CHRONIQUES

4 Ligériens sur 10 se déclarent atteints d'un problème de santé chronique

39 % des habitants des Pays de la Loire se déclarent atteints d'une maladie ou d'un problème de santé chronique ou de caractère durable. Cette proportion est proche de celle observée ailleurs en France (40 %).

La proportion d'habitants déclarant un problème de santé ou une maladie chronique augmente avec l'âge, passant de 22 % chez les 18-34 ans à 52 % chez les 55-75 ans [Fig6]. Cette progression avec l'âge s'observe chez les hommes et les femmes.

Les femmes déclarent plus souvent que les hommes un problème de santé ou une maladie chronique (40 % vs 37 %). Cet écart qui n'est pas statistiquement significatif dans la région est observé au niveau national de manière plus marquée et significative (43 % des femmes vs 36 % des hommes résidents dans les autres régions de France métropolitaine).

Déclarer un problème de santé chronique est également associé au niveau de diplôme : 45 % des Ligériens de 18 à 75 ans ayant un niveau de diplôme inférieur au baccalauréat déclarent souffrir d'une maladie chronique, contre 37 % de ceux ayant un niveau allant du bac à bac+2 et 27 % de ceux ayant un niveau de diplôme supérieur.

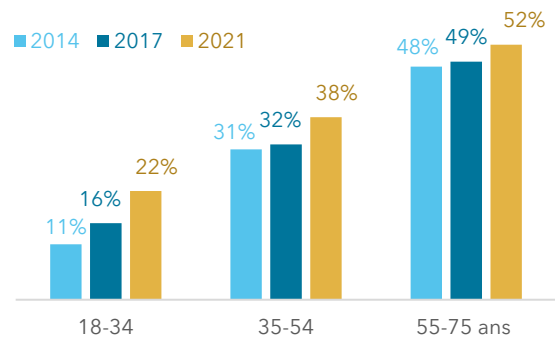
Une proportion en augmentation depuis 2014

Une analyse des réponses obtenues à la même question posée au cours des précédentes enquêtes de 2014 et 2017 montre que la proportion de Ligériens déclarant un problème de santé chronique est en hausse : 31 % en 2014, 33 % en 2017 et 39 % en 2021.

Cette augmentation se retrouve chez les hommes comme chez les femmes et à tous les âges [Fig6]. Ces évolutions s'observent également au plan national.

Fig6 Évolution de la proportion de personnes âgées de 18 à 75 ans déclarant un problème de santé ou une maladie chronique

Pays de la Loire (2014, 2017, 2021)



Sources : Baromètres de Santé publique France 2014, 2017 et 2021 - exploitation ORS Pays de la Loire

Lecture : 22 % des Ligériens âgés de 18-34 ans déclarent avoir une maladie ou un problème de santé chronique ou à caractère durable en 2021, ils étaient 16 % en 2017.

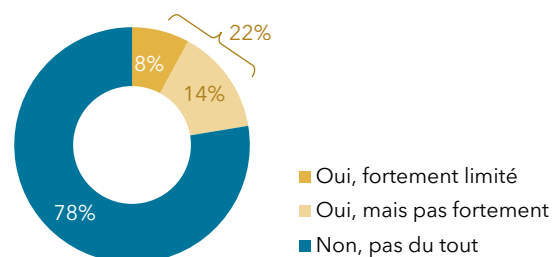
LIMITATIONS D'ACTIVITÉS LIÉES À UN PROBLÈME DE SANTÉ

Plus d'1 Ligérien sur 5 déclarent être limités dans leurs activités en raison d'un problème de santé

22 % des Ligériens âgés de 18 à 75 ans déclarent être limités, depuis au moins six mois, à cause d'un problème de santé, dans les activités que les gens font habituellement, dont 8 % indiquent être fortement limités [Fig7].

Fig7 Personnes déclarant être limitées dans leurs activités habituelles en raison d'un problème de santé

Pays de la Loire (2021)



Source : Baromètre de Santé publique France 2021 - exploitation ORS Pays de la Loire

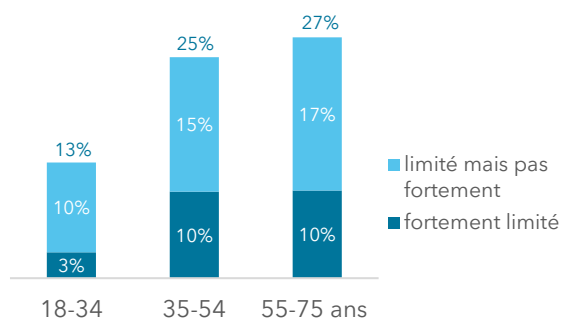
Lecture : 8 % des Ligériens de 18-75 ans déclarent être fortement limités, depuis au moins six mois, à cause d'un problème de santé, dans les activités que les gens font habituellement.

Les limitations d'activités pour raison de santé sont très liées à l'âge : les Ligériens âgés de 18 à 34 ans sont deux fois moins nombreux à indiquer être limités dans leurs activités habituelles en

raison d'un problème de santé que leurs aînés (13 % vs 26 %) [Fig8].

Les femmes déclarent plus souvent que les hommes être *fortement limitées* à cause d'un problème de santé (9,4 % des femmes vs 6,4 % des hommes).

Fig8 Personnes déclarant être limitées dans leurs activités en raison d'un problème de santé selon l'âge Pays de la Loire (2021)



Source : Baromètre de Santé publique France 2021 - exploitation ORS Pays de la Loire

Lecture : 13 % des Ligériens de 18-34 ans déclarent être limités, depuis au moins six mois, à cause d'un problème de santé, dans les activités que les gens font habituellement, contre 25 % de ceux âgés de 35 à 54 ans et 27 % de ceux âgés de 55 à 75 ans.

Les limitations d'activités sont également liées à la situation professionnelle : parmi les actifs âgés de 18 à 64 ans, 16 % des personnes qui travaillent se déclarent limités depuis au moins six mois, dans leurs activités en raison d'un problème de santé contre 30 % de celles qui sont au chômage ou inactives.

Encadré 1. Limitations d'activités et maladie chronique

Le fait de déclarer un problème de santé chronique est très lié à celui de se dire limité dans ses activités habituelles pour des raisons de santé.

Ainsi, plus des trois quarts (76 %) des Ligériens se déclarant limités dans leurs activités en raison d'un problème de santé indiquent également être atteints d'un problème de santé chronique (vs 35 % chez ceux ne déclarant pas de limitations d'activités).

Les Ligériens qui déclarent un problème de santé chronique sont, en proportion, plus nombreux que les autres à indiquer également être limités depuis au moins six mois, à cause d'un problème de santé, dans les activités que les gens font habituellement (16 % vs 3 % chez ceux ne déclarant pas de problème de santé chronique).

Ces constats sont également observés au niveau national.

Des limitations moins souvent déclarées en Pays de la Loire que dans les autres régions

Les Ligériens sont, en proportion, moins nombreux à se déclarer limités depuis au moins six mois, à cause d'un problème de santé, dans les activités que les gens font habituellement (22 %) que les habitants des autres régions de France métropolitaine (25 %). Cette situation régionale plus favorable ne concerne que les femmes (24 % des Ligériennes se déclarent limitées dans leurs activités en raison d'un problème de santé contre 29 % des habitantes des autres régions de France), aucune différence n'étant observée chez les hommes. Cet écart se retrouve également chez les personnes âgées de 55 à 75 ans : 27 % des Ligériens de cette classe d'âge déclarent des limitations d'activité pour raison de santé contre 35 % des habitants des autres régions de France.

De fortes limitations plus souvent déclarées que dans le passé

La proportion globale de personnes déclarant des limitations dans leurs activités habituelles (fortes ou non) reste relativement stable depuis 2014 dans la région.

En revanche, la proportion d'habitants déclarant de fortes limitations fonctionnelles est en hausse entre 2017 (4,8 %) et 2021 (7,9 %), alors qu'elle était plutôt en léger recul entre 2014 et 2017 dans la région comme au plan national. Cette évolution s'observe également chez les hommes comme chez les femmes.



Encadré2. Éléments de méthode

Le Baromètre de Santé publique France 2021 est la 13^e édition d'une enquête téléphonique nationale, portant sur les comportements et perceptions des Français en matière de santé. Cette enquête nationale a été menée auprès d'un échantillon de 24 514 adultes, représentatif des 18-85 ans résidant en France métropolitaine et parlant le français. La méthode repose sur un sondage aléatoire à deux degrés. Le terrain de l'enquête s'est déroulé du 11 février au 15 décembre 2021. La passation du questionnaire a duré en moyenne 36 minutes. Les principaux thèmes abordés dans cette enquête sont les addictions (tabac, alcool...), la nutrition, la santé mentale et l'environnement [4], [5].

Les données Pays de la Loire sont issues d'une extraction des réponses des 1 548 Ligériens âgés de 18 à 85 ans qui ont participé à l'enquête (dont 1 450 âgés de 18 à 75 ans). Les données ont été pondérées pour tenir compte de la probabilité d'inclusion, puis redressées sur différents critères pour améliorer la représentativité des résultats. Les résultats régionaux 2021 ont été comparés à ceux observés au plan national, ainsi qu'à ceux obtenus dans les enquêtes Baromètre santé 2014 (si disponibles) et 2017. Les comparaisons à la moyenne des autres régions de France métropolitaine sont analysées à partir de tests réalisés sur des taux standardisés sur l'âge et le sexe.

Des comparaisons selon les caractéristiques sociodémographiques des individus (sexe, classe d'âge, catégorie socioprofessionnelle, niveau de diplôme, niveau de revenus...) ont également été menées. De manière générale, seules les associations significatives au seuil de 5 % après ajustement sur les différentes caractéristiques sociodémographiques étudiées sont commentées. Toutefois, certaines différences non statistiquement significatives en région peuvent être mentionnées lorsqu'elles sont cohérentes avec les résultats nationaux car il est alors vraisemblable que cette situation résulte d'un manque de puissance statistique de l'enquête au niveau régional.

Les éléments méthodologiques concernant ces différentes analyses régionales sont détaillés dans un document spécifique [cf. Éléments de méthode. Exploitation des données Pays de la Loire. Baromètre de Santé publique France 2021, 12 p.].

BIBLIOGRAPHIE

- [1] Bagein G, Costemalle V, Deroyon T, et al. (2022). L'état de santé de la population en France. *Les Dossiers de la Drees*. Drees. n° 102. 66 p.
- [2] HCSP. (2022). Usages et bon usage de la mesure de la santé perçue et de la qualité de vie en France. 106 p.
- [3] Dauphin L, Eideliman JS. (2021). Élargir les sources d'étude quantitative de la population handicapée : Que vaut l'indicateur « GALI » ? Utilisation de la question GALI pour repérer les personnes handicapées et établir des statistiques sur leurs conditions de vie. *Les Dossiers de la Drees*. Drees. n° 74. 30 p.
- [4] Soullier N, Richard JB, Gautier A. (2022). Baromètre de Santé publique France 2021. Méthode / Volet métropole. Santé publique France. 17 p.
- [5] Santé publique France. (2022). Baromètre de Santé publique France 2021. Questionnaire / Volet métropole. 43 p.

ANNEXES

Annexe1. Facteurs associés à une perception positive de sa santé, au fait de déclarer un problème de santé chronique, et une limitation d'activités du fait d'un problème de santé, parmi les Ligériens de 18-75 ans

Perception positive de sa santé ¹ (n=1 449)			Maladie ou problème de santé chronique ² (n=1 449)		
	% [IC 95 %]	OR		% [IC 95 %]	OR
Total	72,6 [69,7 - 75,5]		Total	38,7 [35,5 - 41,8]	
Sexe	p=0,08	ns	Sexe	ns	ns
Homme	75,3	Réf.	Homme	37,3	Réf.
Femme	70,0	-	Femme	40,0	-
Âge	***	***	Âge	***	***
18-34 ans	86,0	Réf.	18-34 ans	22,4	Réf.
35-54 ans	68,5	0,4***	35-54 ans	37,5	2,2 ***
55-75 ans	66,6	0,3***	55-75 ans	52,5	3,8 ***
PCS	***	*	PCS	ns	ns
Cadres	82,8	Réf.	PCS (-)	38,9	Réf.
Autres PCS	71,1	0,6*	PCS (+)	38,4	-
Niveau de diplôme	***	ns	Niveau de diplôme	***	**
Aucun ou inf. au bac	66,0	Réf.	Aucun ou inf. au bac	44,8	Réf.
Bac	75,3	-	Bac à bac+2	37,2	1,0
Supérieur au bac	79,7	-	Supérieur à bac+2	27,4	0,5**
Revenus mensuels par UC	*	P=0,09	Revenus mensuels par UC	ns	ns
Faibles (< 1 170 €)	68,4	Réf.	Faibles (< 1 170 €)	38,4	Réf.
Moyens (1 170-1 800 €)	71,4	1,2	Moyens (1 170-1 800 €)	39,7	-
Élevés (> 1 800 €)	78,5	1,6*	Élevés (> 1 800 €)	37,9	-
Taille d'agglomération	ns	ns	Taille d'agglomération	ns	ns
Commune rurale	72,3	Réf.	Commune rurale	38,4	Réf.
Unité urbaine	72,6	-	Unité urbaine	38,7	-

Être limité ³ dans ses activités habituelles à cause d'un problème de santé (n=1 448)				
	fortement		fortement ou pas	
	% [IC 95 %]	OR	% [IC 95 %]	OR
Total	7,9 [6,2 - 9,7]		22,4 [19,6 - 25,2]	
Sexe	p=0,09	*	ns	ns
Homme	6,4	Réf.	20,8	Réf.
Femme	9,4	1,7*	23,9	-
Âge	**	**	***	***
18-34 ans	2,9	Réf.	13,0	Réf.
35-54 ans	9,7	4,3***	24,9	2,41***
55-75 ans	9,9	4,2**	27,1	2,6***
PCS	ns	ns	ns	ns
PCS (-)	8,6	Réf.	23,6	Réf.
PCS (+)	7,0	-	21,0	-
Niveau de diplôme	*	ns	**	ns
Aucun ou inf. au bac	10,0	Réf.	27,1	Réf.
Bac	8,3	-	20,5	-
Supérieur au bac	4,8	-	17,4	-
Revenus mensuels par UC	*	*	**	**
Faibles (< 1 170 €)	9,1	Réf.	27,2	Réf.
Moyens (1 170-1 800 €)	9,0	0,9	22,8	0,7
Élevés (> 1 800 €)	3,8	0,3**	16,1	0,5***
Taille d'agglomération	ns	ns	ns	ns
Commune rurale	8,7	Réf.	23,8	Réf.
Unité urbaine	7,7	-	22,0	-

Source : Baromètre de Santé publique France 2021 - exploitation ORS Pays de la Loire

IC 95 % : intervalle de confiance à 95 % ; OR : odds ratio ajusté ; UC : unité de consommation PCS : Profession et catégorie socioprofessionnelle de l'individu ou du référent du foyer ; PCS (-) : ouvriers, employés, agriculteurs exploitants ; PCS (+) : cadres supérieurs, professions intellectuelles supérieures, artisans, commerçants, chefs d'entreprise, professions intermédiaires

* : p<0,05 ; ** : p<0,01 ; *** : p<0,001 ; ns : non significatif

- Déclarer que son état de santé général est « bon » ou « très bon ».
- Déclarer avoir une maladie ou un problème de santé qui soit chronique ou de caractère durable.
- Depuis au moins six mois.

Annexe2. Évolution entre 2014 et 2021 et comparaison des indicateurs de santé déclarée à la moyenne des autres régions de France métropolitaine

	Pays de la Loire				Autres régions
	Taux bruts redressés			Taux standardisés ¹	Taux bruts redressés
	2014	2017	2021	2021	2021
Deux sexes					
Perception positive de sa santé	nd	78,0%	72,6 % (-)	72,6%*	68,3%
Perception négative de sa santé	nd	4,0%	5,6 % (+)	5,5% ^{ns}	7,0%
Maladie ou problème de santé chronique	30,7%	32,9%	38,7 % (+) (+)	38,6% ^{ns}	39,6%
Limitations fonctionnelles (fortes ou non)	20,8 %	20,6%	22,4 %	22,4%*	25,4%
Fortes limitations fonctionnelles	6,1%	4,8%	7,9 % (+)	7,9% ^{ns}	9,4%
Hommes					
Perception positive de sa santé	nd	80,6%	75,3 % (-)	75,4% ^{ns}	71,5%
Perception négative de sa santé	nd	4,0%	6,4 % (+)	6,4% ^{ns}	6,1%
Maladie ou problème de santé chronique	28,1%	32,4%	37,3 % (+)	37,2% ^{ns}	36,1%
Limitations fonctionnelles (fortes ou non)	18,6%	17,9%	20,8 %	20,8% ^{ns}	22,0%
Fortes limitations fonctionnelles	5,9%	3,6%	6,4 % (+)	6,3% ^{ns}	7,7%
Femmes					
Perception positive de sa santé	nd	75,5%	70,0 % (-)	70,1%*	65,2%
Perception négative de sa santé	nd	4,0%	4,8 %	4,7%*	7,9%
Maladie ou problème de santé chronique	32,8%	33,5%	40,0 % (+) (+)	39,9% ^{ns}	42,9%
Limitations fonctionnelles (fortes ou non)	22,7%	23,2%	23,9 %	23,9%*	28,6%
Fortes limitations fonctionnelles	6,3%	5,9%	9,4 % (+) (+)	9,4% ^{ns}	11,0%

Sources : Baromètres de Santé publique France 2014, 2017, 2021 - exploitation ORS Pays de la Loire

1. Taux standardisé sur l'âge et le sexe. Population de référence : France métropolitaine (Insee, enquête emploi en continu 2020).

nd : non disponible.

* différence entre les Pays de la Loire et la France statistiquement significative au seuil de 5 % en 2021 (à structure par âge et sexe identique).

ns : différence entre les Pays de la Loire et la France statistiquement non significative au seuil de 5 % en 2021 (à structure par âge et sexe identique).

(+)/(+) : évolution statistiquement significative (au seuil de 5 %) entre 2017 et 2021 ; (+) / (-) entre 2014 et 2021.

Lecture : en 2021, 38,7 % des Ligériens de 18-75 ans déclarent avoir une maladie ou un problème de santé chronique ou de caractère durable. Cette proportion s'élève à 39,6 % au plan national. L'écart Région/France n'est pas statistiquement significatif (à structure selon l'âge et le sexe identique). On observe une évolution significative entre 2021 et les années 2014 et 2017.



Santé perçue en Pays de la Loire

Résultats du Baromètre de Santé publique France 2021 #1

Ce document présente les résultats de l'enquête Baromètre Santé publique France de 2021 sur les perceptions des habitants des Pays de la Loire concernant leur état de santé général, leurs problèmes de santé chroniques, et leurs limitations d'activité. Il détaille notamment l'évolution de ces perceptions ainsi que leur analyse selon les caractéristiques sociodémographiques des habitants.

Il fait partie d'une série de brochures thématiques qui actualisent les connaissances sur les comportements et perceptions des Ligériens en matière de santé perçue, santé mentale, consommation de tabac, d'alcool et de cannabis, nutrition, risques liés à l'environnement...