

# Médecins généralistes

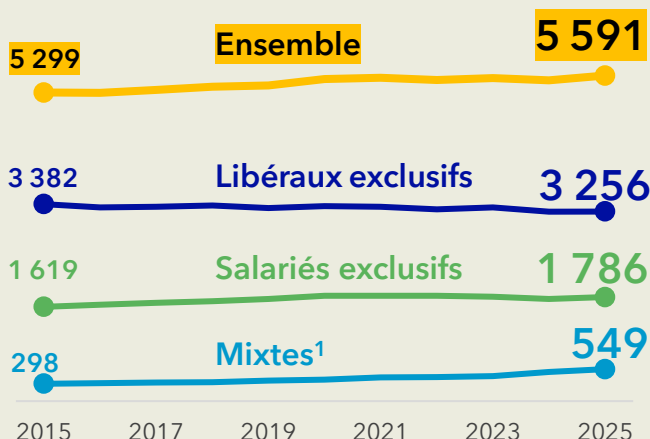
## Démographie en Pays de la Loire

### Chiffres-clés



Novembre 2025

➔ **5 591 médecins généralistes** au 1<sup>er</sup> janvier 2025



**+0,5%** par an depuis 2015  
(-0,3% en France)

**-0,4%** par an depuis 2015  
(-1,1% en France)

**+1,0%** par an depuis 2015  
(+0,3% en France)

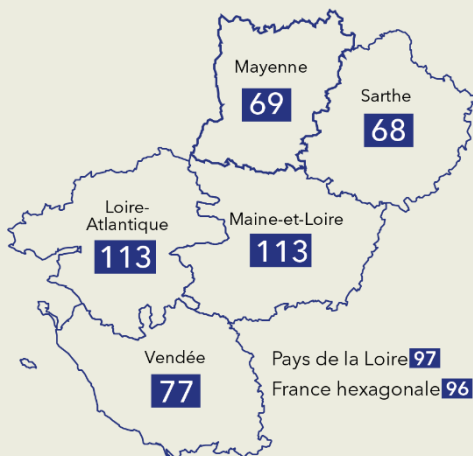
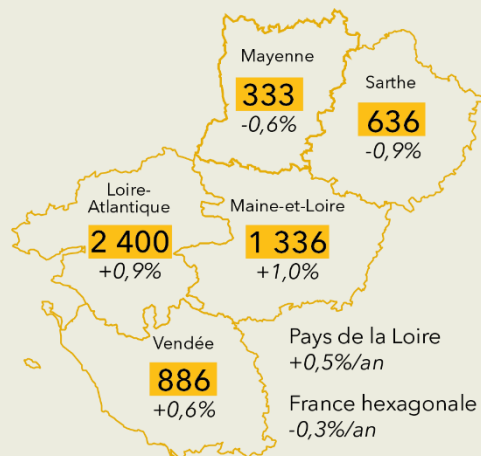
**+6,3%** par an depuis 2015  
(+3,5% en France)

1. Médecins ayant une activité libérale et une activité salariée.

➔ **Effectif total 2025**  
et évolution annuelle  
moyenne 2015-2025

➔ **Densité médecins  
généralistes libéraux  
(exclusifs et mixtes) 2025**  
pour 100 000 habitants

➔ **Densité médecins  
généralistes salariés 2025**  
pour 100 000 habitants



**Lecture :** 1 336 médecins généralistes exercent en Maine-et-Loire au 1<sup>er</sup> janvier 2025. Cet effectif a augmenté en moyenne de 1,0% par an entre 2015 et 2025. Le Maine-et-Loire compte 113 généralistes libéraux (exclusifs et mixtes), et 46 généralistes salariés pour 100 000 habitants en 2025.

**Champ :** Ces effectifs de médecins spécialisés en médecine générale intègrent à la fois des praticiens exerçant la médecine générale de premier recours, mais aussi des praticiens ayant des exercices particuliers (SOS médecins, médecine d'urgence, acupuncture, homéopathie...) ou exerçant dans des domaines spécifiques (santé publique, santé au travail, protection maternelle infantile, gériatrie...). Ces effectifs prennent en compte les médecins remplaçants.

Sources : RPPS, Insee (traitements Drees) - Exploitation ORS Pays de la Loire

Pour en savoir plus ➔ Jeu de données disponible sur [Data.drees.solidarites-sante.gouv.fr](https://data.drees.solidarites-sante.gouv.fr)

➔ ORS Pays de la Loire. (2025). Médecins. Démographie en Pays de la Loire. Édition 2025. 14 p.

Ces "Chiffres-clés" sont réalisés par l'Observatoire régional de la santé des Pays de la Loire • [accueil@orspaysdelaloire.com](mailto:accueil@orspaysdelaloire.com) • [www.orspaysdelaloire.com](http://www.orspaysdelaloire.com)

L'ORS Pays de la Loire autorise l'utilisation et la reproduction des résultats de cette infographie sous réserve de la mention des sources. © AdobeStock : Chloe