

Masseurs-kinésithérapeutes

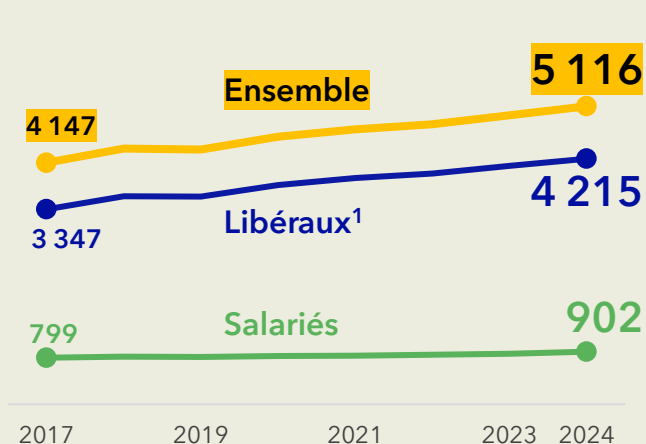
Démographie en Pays de la Loire

Chiffres-clés



Novembre 2025

➔ **5 116 masseurs-kinésithérapeutes** au 1^{er} janvier 2024

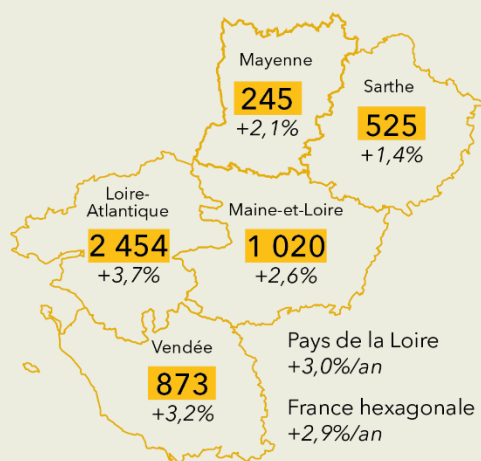


+3,0% par an depuis 2017
(+2,9% en France)

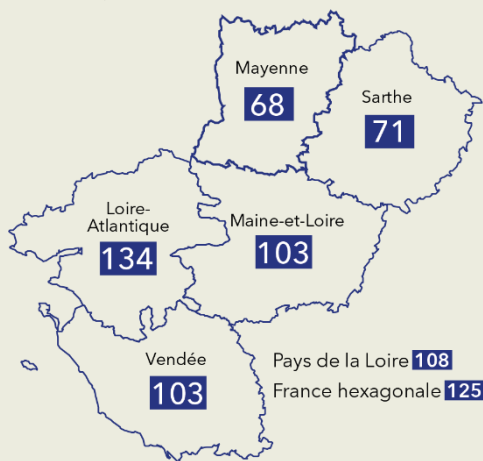
+3,3% par an depuis 2017
(+3,3% en France)

+1,7% par an depuis 2017
(+1,3% en France)

➔ **Effectif total 2024**
et évolution annuelle
moyenne 2017-2024



➔ **Densité masseurs-kinésithérapeutes libéraux¹ 2024**
pour 100 000 habitants



➔ **Densité masseurs-kinésithérapeutes salariés 2024**
pour 100 000 habitants



1. Y compris masseurs-kinésithérapeutes libéraux ayant également une activité salariée (exercice mixte).

Lecture : 245 masseurs-kinésithérapeutes exercent en Mayenne au 1^{er} janvier 2024. Cet effectif a augmenté en moyenne de 2,1% par an entre 2017 et 2024. La Mayenne compte 68 masseurs-kinésithérapeutes libéraux et 12 masseurs-kinésithérapeutes salariés pour 100 000 habitants en 2024.

Sources : RPPS, Insee (traitements Drees) - Exploitation ORS Pays de la Loire
Champ : Masseurs-kinésithérapeutes, salariés ou exerçant en secteur libéral, y compris remplaçants.

Pour en savoir plus ➔ Jeu de données disponible sur [Data.drees.solidarites-sante.gouv.fr](https://data.drees.solidarites-sante.gouv.fr)

Ces "Chiffres-clés" sont réalisés par l'Observatoire régional de la santé des Pays de la Loire • accueil@orspaysdelaloire.com • www.orspaysdelaloire.com

L'ORS Pays de la Loire autorise l'utilisation et la reproduction des résultats de cette infographie sous réserve de la mention des sources. © Shutterstock : Qualit Design