

Oto-rhino-laryngologues (ORL)

Démographie en Pays de la Loire

Chiffres-clés



Décembre 2025

➔ **127 ORL** au 1^{er} janvier 2025



+0,0% par an depuis 2015
(-0,4% en France)

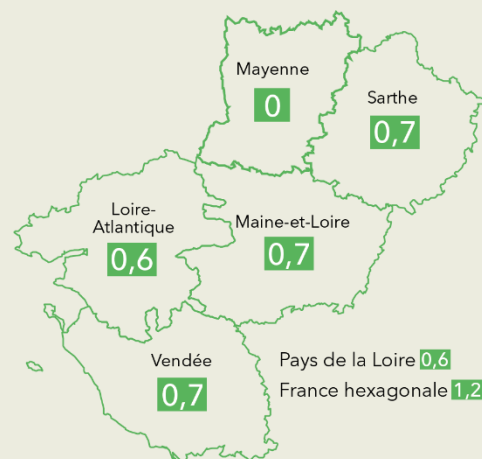
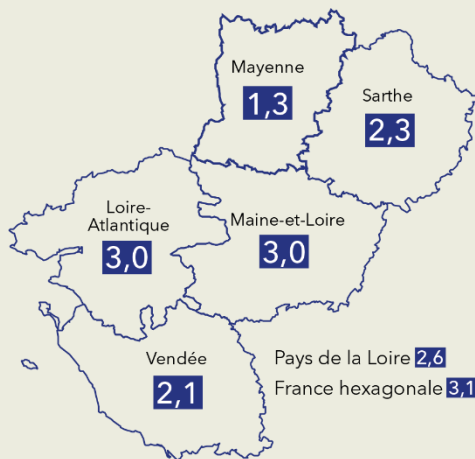
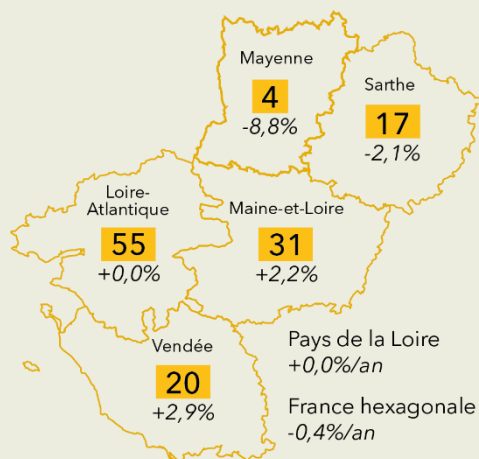
+0,3% par an depuis 2015
(-0,9% en France)

-0,8% par an depuis 2015
(+1,3% en France)

➔ **Effectif total 2025**
et évolution annuelle
moyenne 2015-2025

➔ **Densité ORL libéraux¹ 2025**
pour 100 000 habitants

➔ **Densité ORL salariés 2025**
pour 100 000 habitants



1. Y compris ORL (oto-rhino-laryngologues) libéraux ayant également une activité salariée (exercice mixte).

Lecture : 31 ORL exercent en Maine-et-Loire au 1^{er} janvier 2025. Cet effectif a augmenté en moyenne de 2,2% par an entre 2015 et 2025. Le Maine-et-Loire compte 3,0 ORL libéraux et 0,7 ORL salarié pour 100 000 habitants en 2025.

Sources : RPPS, Insee (traitements Drees) - Exploitation ORS Pays de la Loire
Champ : ORL (oto-rhino-laryngologues), salariés ou exerçant en secteur libéral, y compris remplaçants.

Pour en savoir plus ➔ Jeu de données disponible sur [Data.drees.solidarites-sante.gouv.fr](https://data.drees.solidarites-sante.gouv.fr)
➔ ORS Pays de la Loire. (2025). [Médecins](#). Démographie en Pays de la Loire. Édition 2025. 14 p.

Ces "Chiffres-clés" sont réalisés par l'Observatoire régional de la santé des Pays de la Loire • www.orspaysdelaloire.com

L'ORS Pays de la Loire autorise l'utilisation et la reproduction des résultats de cette infographie sous réserve de la mention des sources. © AdobeStock : charactervectorart