

Orthophonistes

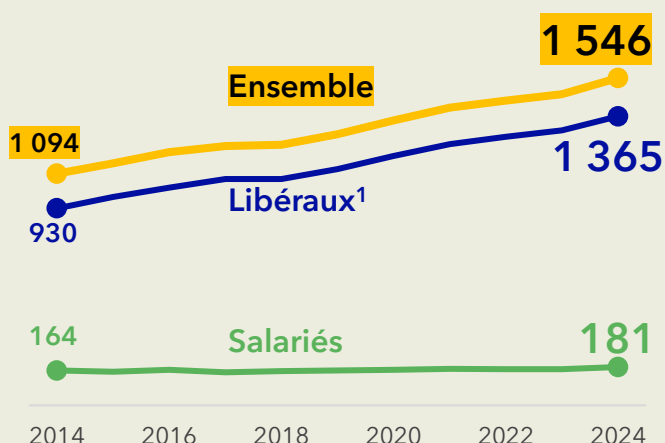
Démographie en Pays de la Loire Chiffres-clés



Novembre 2025



1 546 orthophonistes au 1^{er} janvier 2024



+3,5% par an depuis 2014
(+2,1% en France)

+3,9% par an depuis 2014
(+2,3% en France)

+1,0% par an depuis 2014
(+0,6% en France)



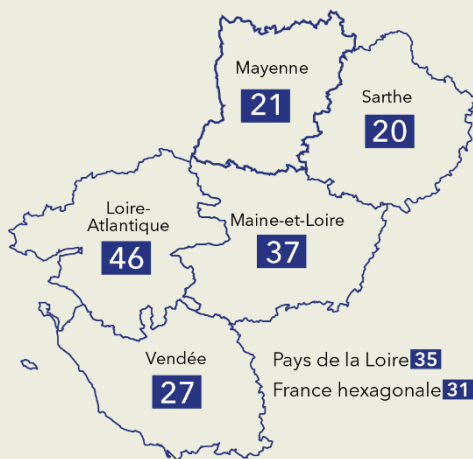

Effectif total 2024
et évolution annuelle
moyenne 2014-2024



**Densité orthophonistes
libéraux¹ 2024**
pour 100 000 habitants



**Densité orthophonistes
salariés 2024**
pour 100 000 habitants



1. Y compris orthophonistes libéraux ayant également une activité salariée (exercice mixte).

Lecture : 212 orthophonistes exercent en Vendée au 1^{er} janvier 2024. Cet effectif a augmenté en moyenne de 4,2% par an entre 2014 et 2024. La Vendée compte 27 orthophonistes libéraux et 3 orthophonistes salariés pour 100 000 habitants en 2024.

Sources : Adeli, Insee (traitements Drees) - Exploitation ORS Pays de la Loire

Champ : Orthophonistes, salariés ou exerçant en secteur libéral, y compris remplaçants, âgés de moins de 62 ans.

Pour en savoir plus → Jeu de données disponible sur [Data.drees.solidarites-sante.gouv.fr](https://data.drees.solidarites-sante.gouv.fr)

Ces "Chiffres-clés" sont réalisés par l'Observatoire régional de la santé des Pays de la Loire • accueil@orspaysdelaloire.com • www.orspaysdelaloire.com

L'ORS Pays de la Loire autorise l'utilisation et la reproduction des résultats de cette infographie sous réserve de la mention des sources. © Shutterstock : Polina Ekimova