


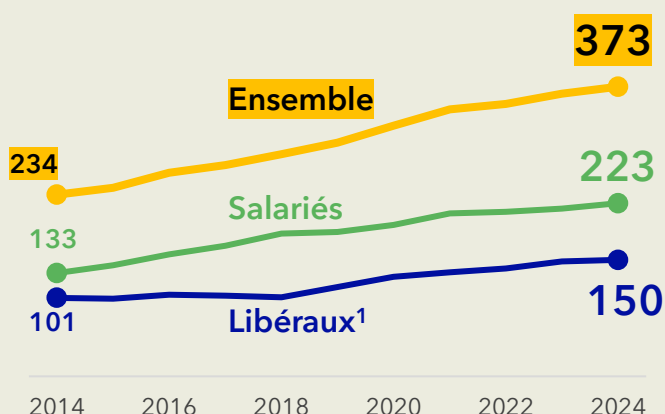
# Orthoptistes

## Démographie en Pays de la Loire Chiffres-clés



Novembre 2025

→ **373 orthoptistes** au 1<sup>er</sup> janvier 2024



**+4,8%** par an depuis 2014  
(+5,4% en France)

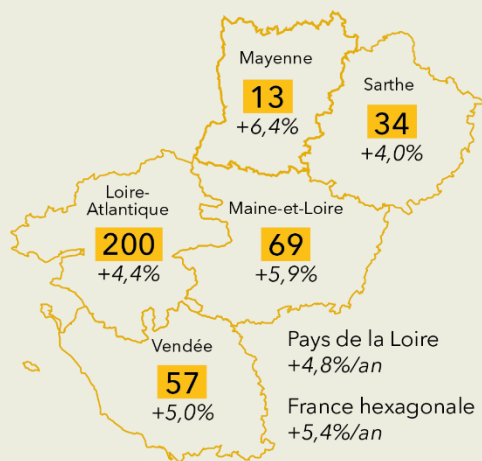
**+5,3%** par an depuis 2014  
(+9,7% en France)

**+4,0%** par an depuis 2014  
(+2,7% en France)

→ **Effectif total 2024**  
et évolution annuelle  
moyenne 2014-2024

→ **Densité orthoptistes  
salariés 2024**  
pour 100 000 habitants

→ **Densité orthoptistes  
libéraux¹ 2024**  
pour 100 000 habitants



1. Y compris orthoptistes libéraux ayant également une activité salariée (exercice mixte).

**Lecture :** 200 orthoptistes exercent en Loire-Atlantique au 1<sup>er</sup> janvier 2024. Cet effectif a augmenté en moyenne de 4,4% par an entre 2014 et 2024. La Loire-Atlantique compte 9 orthoptistes salariés et 5 orthoptistes libéraux pour 100 000 habitants en 2024.

Sources : Adeli, Insee (traitements Drees) - Exploitation ORS Pays de la Loire

Champ : Orthoptistes, salariés ou exerçant en secteur libéral, y compris remplaçants, âgés de moins de 62 ans.

Pour en savoir plus → Jeu de données disponible sur [Data.drees.solidarites-sante.gouv.fr](https://data.drees.solidarites-sante.gouv.fr)

Ces "Chiffres-clés" sont réalisés par l'Observatoire régional de la santé des Pays de la Loire • [www.orspaysdelaloire.com](https://www.orspaysdelaloire.com)

L'ORS Pays de la Loire autorise l'utilisation et la reproduction des résultats de cette infographie sous réserve de la mention des sources. © Shutterstock : Derariad