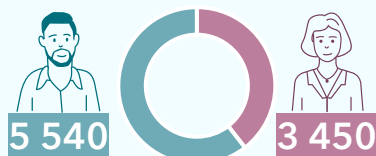


## Chiffres-clés

**8 990** habitants des Pays de la Loire pris en charge pour un cancer du poumon (actif ou sous surveillance) en 2023



**80%** des cancers du poumon sont attribuables au tabac.

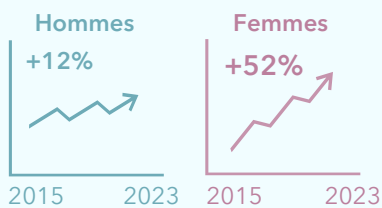


Les autres facteurs de risque sont :

- Expositions **professionnelles**
- **Pollutions** environnementales
- **Antécédents** personnels et familiaux...

Source : Institut national du cancer - 2025

Un taux de Ligériens pris en charge pour cancer du poumon en hausse...



Source : Cartographie des pathologies et des dépenses, version G12 (Cnam, 2025), exploitation ORS Pays de la Loire

... mais inférieur de **13%** à la moyenne nationale



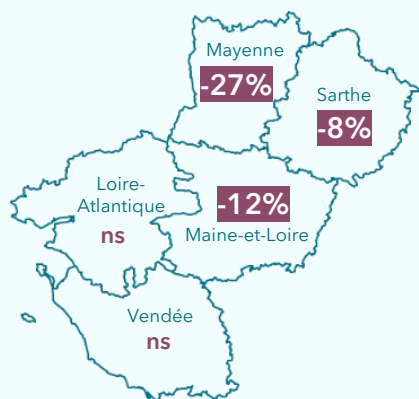
**1 890** Ligériens admis en ALD<sup>1</sup> pour un cancer du poumon en moyenne chaque année<sup>2</sup>



1. Affection de longue durée | 2. sur la période 2021-2023  
Sources : Cnam, CCMSA, Insee - RP 2018, exploitation Fnors

**1 710** Ligériens décèdent chaque année d'un cancer du poumon (moyenne 2021-2023)

- 29% des décès surviennent avant 65 ans
- 1<sup>re</sup> cause de décès par cancer chez l'homme  
2<sup>e</sup> chez la femme



Une mortalité régionale inférieure à la moyenne nationale (-6%) mais des disparités départementales

Lecture : sur la période 2021-2023, à structure par âge identique, la mortalité par cancer du poumon est inférieure à la moyenne nationale en Maine-et-Loire (-12%), Mayenne (-27%) et Sarthe (-8%).  
ns : mortalité non statistiquement différente de la moyenne nationale.

Sources : Inserm CépiDc, Insee, exploitation ORS Pays de la Loire

Cette infographie a été réalisée à l'occasion du colloque « Les pathologies respiratoires, au cœur de la santé publique du futur ? », organisé dans le cadre des Journées scientifiques de Nantes Université, le 29 mai 2026.

Voir également : Asthme chez les enfants en Pays de la Loire. Chiffres-clés. ORS Pays de la Loire, mai 2026.

ORS Pays de la Loire • Tél. 02 51 86 05 60 • [accueil@orspaysdelaloire.com](mailto:accueil@orspaysdelaloire.com) • [www.orspaysdelaloire.com](http://www.orspaysdelaloire.com) • [in](https://www.linkedin.com/company/orspaysdelaloire)

L'ORS Pays de la Loire autorise l'utilisation et la reproduction des résultats de cette infographie sous réserve de la mention des sources. © Vupar